


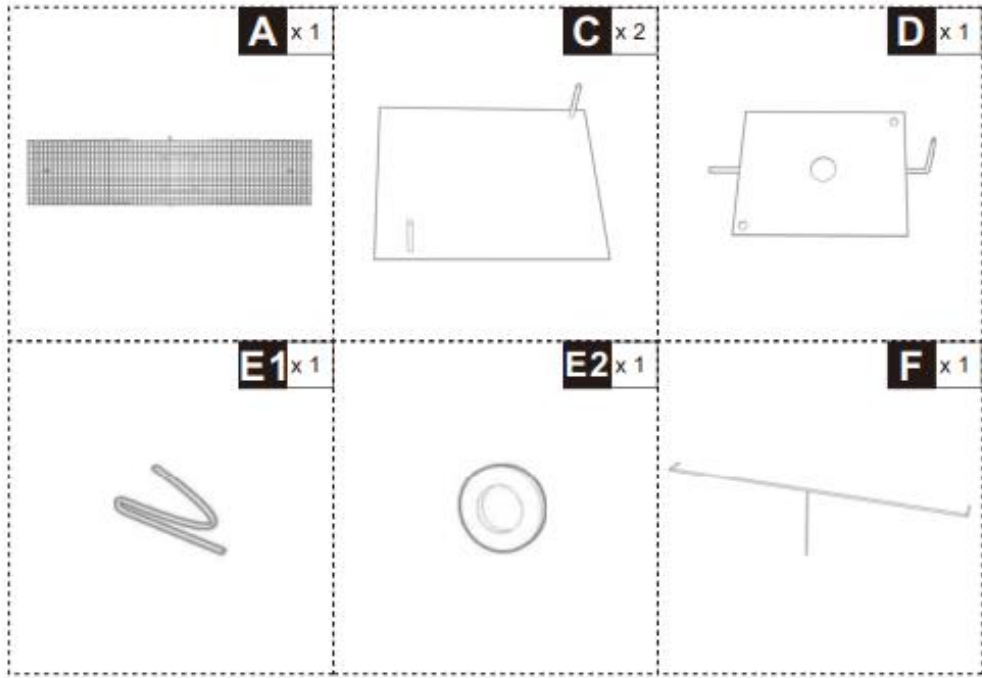


AB0-014 / AB0-015 / AB0-016 / AB0-017 / AB0-018V00SR / AB0-018V01SR / AB0-018V02SR




Μεταλλική Παγίδα - Κλουβί Ζώων


PARTS



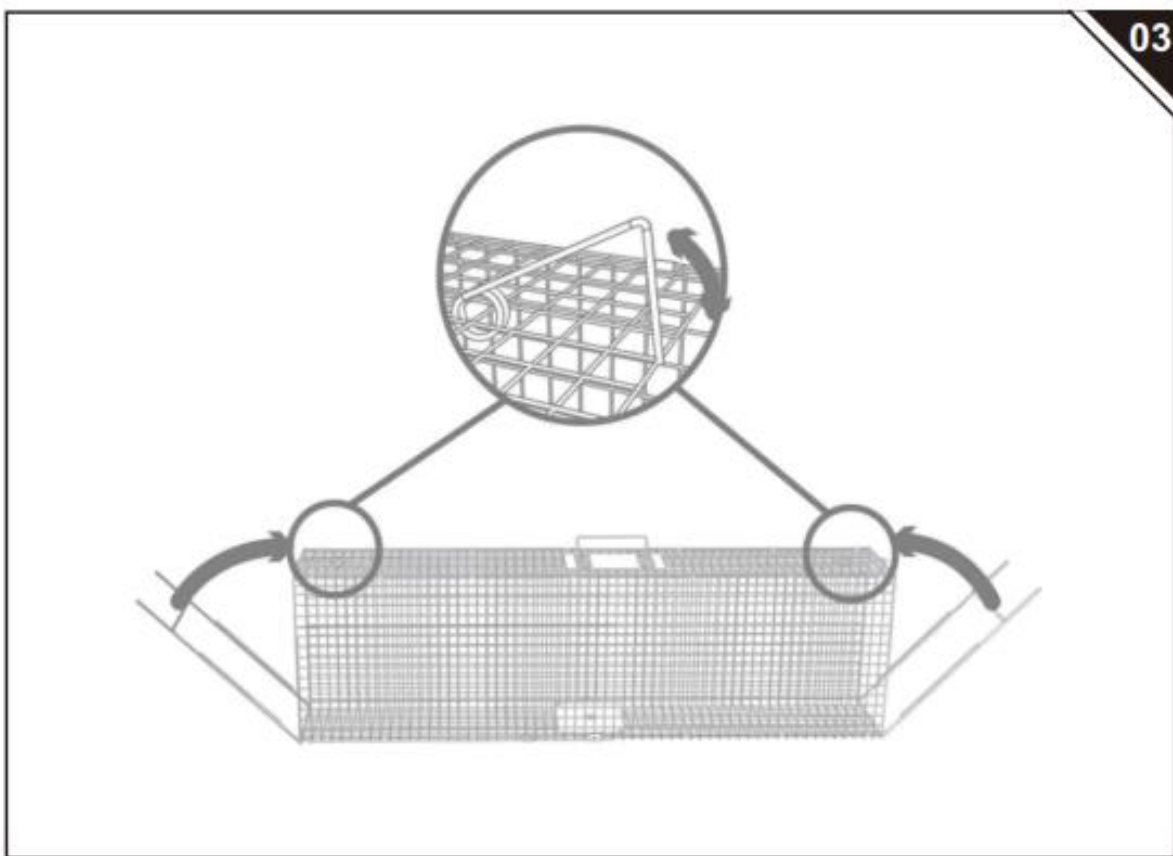
01

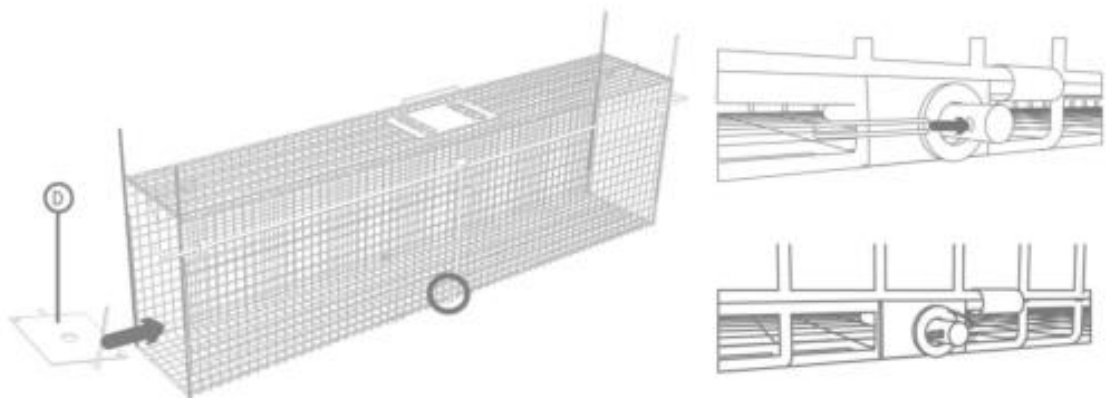



02



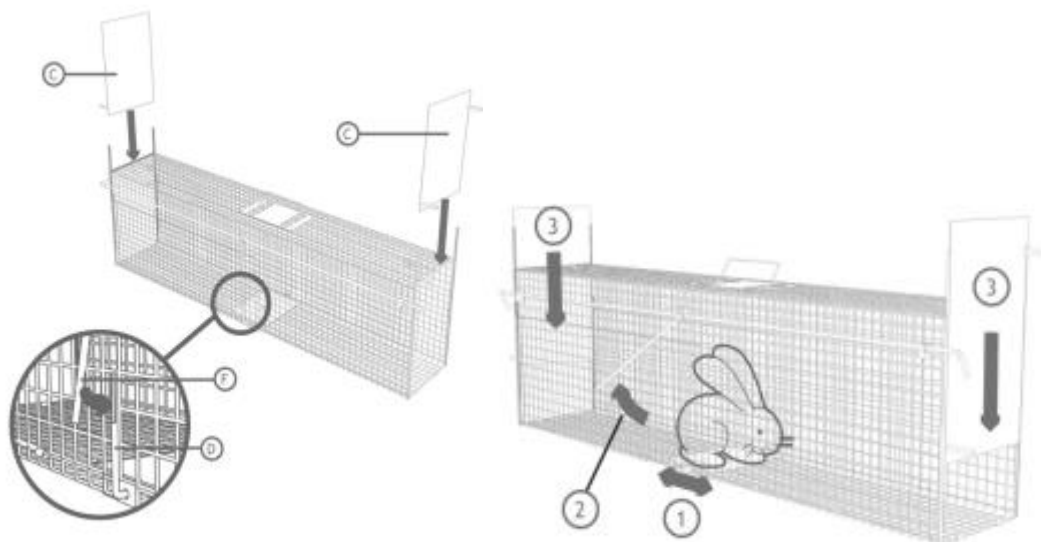
03





ΧΡΗΣΗ

Όταν χρησιμοποιείτε το προϊόν, ενώστε με το ένα χέρι τα άκρα της βάσης (footboard) D και της ράβδου ενεργοποίησης F. Προσεκτικά τοποθετήστε τις δύο πόρτες στις αυλακώσεις που βρίσκονται στα πλαίσια της πόρτας, ενώ κρατάτε το άλλο χέρι σταθερό. Οι πόρτες θα παραμείνουν ανοιχτές από τη ράβδο ενεργοποίησης. Όταν το ζώο ακουμπήσει τη βάση, η ράβδος ενεργοποίησης θα αποσπαστεί από τη βάση, με αποτέλεσμα οι πόρτες να κλείσουν γρήγορα.



ΟΔΗΓΙΕΣ ΑΣΦΑΛΕΙΑΣ

1. Διαβάστε προσεκτικά τις οδηγίες πριν τη χρήση. Κρατήστε το εγχειρίδιο σε ασφαλές μέρος για μελλοντική αναφορά.
 2. Μεταφέρετε το προϊόν μόνο από τη λαβή. Να είστε προσεκτικοί κατά τη συναρμολόγηση για να αποφύγετε τραυματισμούς από αιχμηρές άκρες.
 3. Βεβαιωθείτε ότι όλα τα μέρη είναι σωστά τοποθετημένα πριν από κάθε χρήση.
 4. Προσέξτε να μην σας δαγκώσει ή γρατσουνίσει το ζώο όταν μεταφέρετε το προϊόν με ζώα μέσα.
 5. Μην επιτρέπετε στα παιδιά να ανεβαίνουν ή να σκαρφαλώνουν στο προϊόν.
 6. Το προϊόν είναι μόνο για μικρά ζώα.
 7. Κρατήστε τα παιδιά μακριά από το προϊόν. Ποτέ μην επιτρέπετε στα παιδιά να παίζουν με αυτό.
 8. ΜΗΝ τοποθετείτε το προϊόν σε ξύλινη επιφάνεια ή οποιαδήποτε άλλη επιφάνεια που δεν θέλετε να χαραχθεί.
 9. Τοποθετήστε το δόλωμα στη βάση.
 10. Μην τοποθετείτε το δόλωμα κοντά στο περιβλήμα για να αποφύγετε την πρόσβαση από το εξωτερικό.
 11. Ελέγχετε το προϊόν τουλάχιστον μία φορά την ημέρα. Τα ζώα που παγιδεύονται πρέπει να αντιμετωπίζονται με ανθρωπιά.
 12. Το προϊόν πρέπει να συναρμολογείται μόνο από ενήλικες.
-

ΣΥΝΤΗΡΗΣΗ

1. Για καλύτερη και ασφαλέστερη απόδοση, διατηρείτε όλα τα μέρη καθαρά και στεγνά.
2. Χρησιμοποιήστε ένα υγρό πανί για να καθαρίσετε το προϊόν. Στη συνέχεια, στεγνώστε το με ένα καθαρό, στεγνό πανί.
3. Μην αφαιρείτε τους λεκέδες ξύνοντας την επιφάνεια με αιχμηρό αντικείμενο.
4. Μην τοποθετείτε βαριά αντικείμενα πάνω στο προϊόν.
5. Μην χρησιμοποιείτε διαβρωτικά καθαριστικά για να καθαρίσετε το προϊόν.