



A2-0057



**Ανακλινόμενη Πολυθρόνα Μασάζ με
Τηλεχειριστήριο 62 x 68 x 111-121 cm**

ΣΗΜΑΝΤΙΚΟ, ΔΙΑΤΗΡΗΣΤΕ ΤΟ ΓΙΑ ΜΕΛΛΟΝΤΙΚΗ ΑΝΑΦΟΡΑ: ΔΙΑΒΑΣΤΕ ΠΡΟΣΕΚΤΙΚΑ.

Μόνο για οικιακή χρήση

Οδηγίες χρήσης:

- Τοποθετήστε την καρέκλα σταθερά σε επίπεδο πάτωμα.
- Κρατήστε την μακριά από φλόγες.
- Αποφύγετε την υπερφόρτωση της καρέκλας.

Προφυλάξεις πριν από τη συναρμολόγηση:

- Προετοιμάστε έναν καθαρό και στεγνό χώρο για τη συναρμολόγηση.
- Βεβαιωθείτε ότι το προϊόν δεν είναι κατεστραμμένο.
- Ελέγξτε ότι δεν λείπουν κομμάτια.

Συντήρηση:

- Καθαρίστε με ένα μαλακό ύφασμα.
- Ελέγχετε τακτικά το κάθισμα.



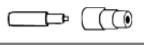



Συνθήκες αποθήκευσης:







- Το ύφασμα θα πρέπει να αποθηκεύεται εντελώς στεγνό, σε καθαρό και στεγνό μέρος, για να αποφεύγεται ο κίνδυνος μούχλας.






Προσοχή: Υπάρχει κίνδυνος τραυματισμού από σύνθλιψη και κοπή κατά τη συναρμολόγηση.

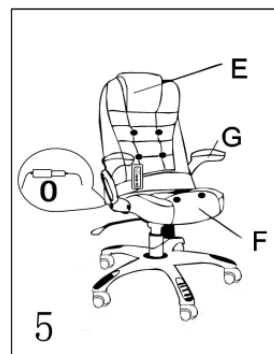
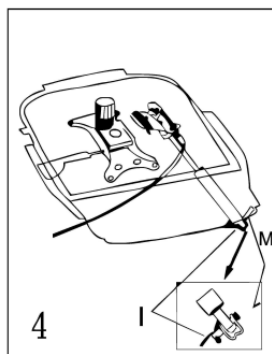
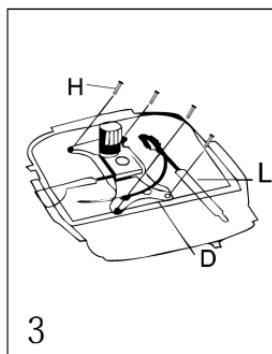
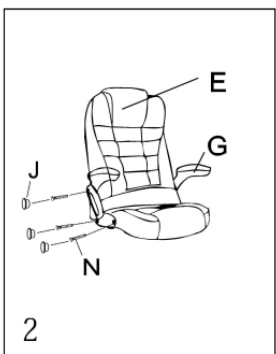
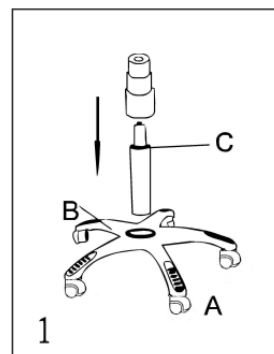
Ο κατασκευαστής αποποιείται κάθε ευθύνη σε περίπτωση ζημιών λόγω κακής εγκατάστασης ή φθοράς.

Αν το κάθισμα είναι εξοπλισμένο με ηλεκτρικά ρυθμιζόμενο ύψος, μόνο εξειδικευμένο προσωπικό επιτρέπεται να αντικαταστήσει ή να επισκευάσει αυτά τα εξαρτήματα.

A		5
B		1
C		1
D		1
E		1
F		1

G		2
H	 M6X20mm	4
I		1
J		6
K		1
L		1

M		1
N	 8X25mm	6
O		3
P		1
Q		1



Λειτουργικές προδιαγραφές:

1. Λειτουργία μασάζ: πέντε στυλ (rap/beat/pat/auto/comfortable).
2. Διάρκεια χρόνου: κάθε 15 λεπτά/30 λεπτά/60 λεπτά. Η προεπιλεγμένη ώρα είναι 30 λεπτά.
3. Θέση μασάζ: λαιμός/μέση/πόδια/πόδια.
4. Αυτόματη απενεργοποίηση: Ναι.
5. Ισχύς δόνησης: δυνατή και αδύναμη.
6. Λειτουργία θέρμανσης: Επιλογή θερμοκρασίας (60°C ~ 70°C), η λειτουργία θέρμανσης μπορεί να ενεργοποιηθεί ανεξάρτητα.
7. Διαθέσιμα 7 έως 12 τεμάχια δονούμενων μπλοκ, με 4-κατευθυντική έξοδο.
8. Η επιφανειακή γλώσσα αλλάζει σύμφωνα με την απαίτηση του πελάτη.
9. Διαθέτει πιστοποιήσεις CE/GS/UL/SAA.
10. Όλα τα καλώδια είναι τυπικά καλώδια ρεύματος, η μονάδα συναρμολόγησης έχει βύσματα για εύκολη εγκατάσταση και αντικατάσταση.



Οδηγίες λειτουργίας προϊόντος

- Η χρήση ισχυρών απολυμαντικών προϊόντων απαγορεύεται (όπως σκόνη καθαρισμού, χημικοί διαλύτες, νέφτι, γυαλιστικό παπουτσιών ή άλλα ακατάλληλα υλικά).
- Κρατήστε απόσταση 20-30 εκατοστών από θερμαντικά αντικείμενα και αποφύγετε την άμεση έκθεση στον ήλιο.
- Μην καθαρίζετε το δέρμα με μεγάλη δύναμη. Η καρέκλα γραφείου σας χρειάζεται απαλό καθαρίσμα.

Καθαρισμός και Συντήρηση

Όταν καθαρίζετε, χρειάζονται ελαφρώς υγρά πανιά για απαλή σκούπα.

Χρησιμοποιήστε ένα μαλακό πανί καθαρισμού μετά το πλύσιμο.

- Μέγιστο φορτίο αντοχής: 120 κιλά.
- Καθίστε στο κέντρο του καθίσματος. Μην γέρνετε μπροστά, πίσω, αριστερά ή δεξιά για να αποφύγετε πτώσεις.
- Απαγορεύεται να στέκεστε πάνω στην καρέκλα, καθώς υπάρχει κίνδυνος να πέσετε λόγω μετατόπισης του κέντρου βάρους.
- Κουνήστε την καρέκλα απαλά. Ισχυρή πίεση στο μηχανισμό μπορεί να σας ρίξει κάτω.
- Μην χτυπάτε την καρέκλα με σκληρά αντικείμενα ή χαράζετε την επιφάνεια του δέρματος με αιχμηρά εργαλεία.
- Σφίγγετε τις βίδες κάθε τρεις μήνες, ειδικά στο σημείο σύνδεσης μεταξύ της πλάτης και του καθίσματος, για ασφαλέστερη χρήση.

Για καρέκλες με λειτουργία ανάκλισης, βεβαιωθείτε ότι κλειδώσατε τον μηχανισμό ανάκλισης (ώθηση της μπάρας) πριν χρησιμοποιήσετε τη λειτουργία ανάκλισης.

- Συμβουλές συναρμολόγησης: Ευθυγραμμίστε όλες τις βίδες στις τρύπες πριν σφίξετε πλήρως μία βίδα για να μειώσετε την ανοχή της συναρμολόγησης.