



820-308V00CG



Επιτραπέζιο τζάκι βιοαιθανόλης HOMCOM με δοχείο
0,4L

Επιτραπέζιο Μπολ Φλόγας

Χρησιμοποιείτε μόνο σε εξωτερικούς χώρους ή σε καλά αεριζόμενο δωμάτιο.

ΠΡΟΕΙΔΟΠΟΙΗΣΗ

ΚΙΝΔΥΝΟΣ ΠΥΡΚΑΓΙΑΣ ΚΑΙ ΕΚΡΗΞΗΣ.

Σοβαρά εγκαύματα ή θάνατος μπορεί να προκληθούν.

ΜΗΝ προσθέτετε καύσιμο σε ζεστή συσκευή.

Προδιαγραφές

Καύσιμο που προορίζεται	≥95% C ₂ H ₅ OH
Χωρητικότητα καυστήρα (L)	325ML
Θερμική ισχύς (kW)	0.468kW
Απόσταση από εύφλεκτα υλικά και αντικείμενα	1 μέτρο
Ελάχιστος προτεινόμενος όγκος δωματίου	3μ (Υψος) x 5μ (Πλάτος) x 5μ (Μήκος)

Προδιαγραφές

Καύσιμο που προορίζεται	≥95% C ₂ H ₅ OH
Χωρητικότητα καυστήρα (L)	325ML
Θερμική ισχύς (kW)	0.468kW
Απόσταση από εύφλεκτα υλικά και αντικείμενα	1 μέτρο
Ελάχιστος προτεινόμενος όγκος δωματίου	3μ (Υψος) x 5μ (Πλάτος) x 5μ (Μήκος)

Οδηγίες Χρήσης

- Δεν είναι κατάλληλο για συνεχή λειτουργία.
- Χρησιμοποιείτε μόνο το καύσιμο που προορίζεται για τη συσκευή.
- Να χρησιμοποιείται μόνο σε χώρους σύμφωνα με τις οδηγίες του εγχειριδίου.
- Οι οδηγίες λειτουργίας πρέπει να διαβάζονται προσεκτικά πριν από την εγκατάσταση και χρήση.
- Προσέχετε τις θερμές επιφάνειες.
- Μην τοποθετείτε τίποτα πάνω στη συσκευή.

Οδηγίες Ασφαλείας

Σας ευχαριστούμε που επιλέξατε το επιτραπέζιο μπολ φλόγας μας. Αυτή η συσκευή προορίζεται μόνο για διακοσμητική και οικιακή χρήση.

Η χρήση αυτής της συσκευής σε κλειστούς χώρους μπορεί να είναι επικίνδυνη και **ΑΠΑΓΟΡΕΥΕΤΑΙ**.

Η συσκευή πρέπει να εγκαθίσταται και να χρησιμοποιείται σύμφωνα με αυτές τις οδηγίες και τους τοπικούς κανονισμούς.

Αυτό το προϊόν πρέπει να χρησιμοποιείται μόνο με βιοαιθανόλη ως καύσιμο στο παρεχόμενο δοχείο καύσης.

Περιεχόμενα Συσκευασίας

- Σώμα μπολ φλόγας (1 τεμάχιο)
- Δοχείο καύσης (1 σετ)
- Προστατευτικό γυαλί (1 τεμάχιο)
- Καπάκι σβησίματος (1 τεμάχιο)

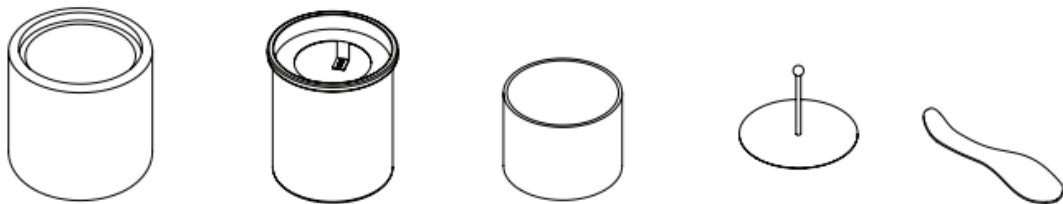
Προειδοποίηση

- Δεν είναι κατάλληλο για συνεχή λειτουργία.
- Μην αφήνετε ποτέ τη συσκευή χωρίς επίβλεψη κατά τη λειτουργία.
- Μην αφήνετε ποτέ τη συσκευή αναμμένη χωρίς επίβλεψη.
- Χρησιμοποιείτε μόνο το καύσιμο που καθορίζεται από τον κατασκευαστή.

- Εάν η συσκευή βρίσκεται πολύ κοντά σε εύφλεκτα υλικά, αυτά μπορεί να πάρουν φωτιά. Διατηρείτε τη συσκευή τουλάχιστον 1 μέτρο μακριά από εύφλεκτα υλικά.
- Η συσκευή θα θερμανθεί κατά τη λειτουργία. Μην την καλύπτετε, καθώς υπάρχει κίνδυνος πυρκαγιάς.
- Κρατήστε τη συσκευή μακριά από παιδιά.

Προσοχή

- Κάποια μέρη της συσκευής μπορεί να γίνουν πολύ ζεστά και να προκαλέσουν εγκαύματα. Δώστε ιδιαίτερη προσοχή όταν υπάρχουν παιδιά ή ευάλωτα άτομα. Βεβαιωθείτε ότι τα παιδιά είναι πάντα ενήμερα για την παρουσία της φωτιάς.
- Μην μετακινείτε τη συσκευή όταν είναι αναμμένη ή ζεστή.
- Μην τοποθετείτε τα χέρια, τα δάχτυλα ή αντικείμενα σε οποιαδήποτε ανοίγματα της συσκευής.
- Βεβαιωθείτε ότι οι άνθρωποι και τα ζώα διατηρούν απόσταση 1 μέτρου από τη συσκευή για να αποτρέψετε τραυματισμούς ή κίνδυνο πυρκαγιάς.
- Σβήστε τη φωτιά όταν η συσκευή δεν επιβλέπεται και πάντα πριν πάτε για ύπνο.
- Οι επισκευές ή η συντήρηση πρέπει να γίνονται μόνο από εξουσιοδοτημένο τεχνικό.
- Διαβάστε τις οδηγίες χρήσης πριν χρησιμοποιήσετε τη συσκευή.
- Εγκαταστήστε τη συσκευή μόνο εάν συμμορφώνεται με τους τοπικούς κανονισμούς και πρότυπα.
- Αυτό το προϊόν συμμορφώνεται με το πρότυπο EN 16647:2015 της Ευρωπαϊκής Ένωσης, αλλά απαιτείται προσοχή κατά τη χρήση.
- Μην χρησιμοποιείτε τη συσκευή σε μέρη όπου μπορεί να υπάρχουν βλαβερά αέρια ή αναθυμιάσεις (π.χ. καυσαέρια ή ατμοί χρωμάτων).
- Αυτή η συσκευή δεν προορίζεται για χρήση από άτομα (συμπεριλαμβανομένων των παιδιών) με μειωμένες φυσικές, αισθητηριακές ή διανοητικές ικανότητες, ή έλλειψη εμπειρίας και γνώσης, εκτός εάν επιβλέπονται ή έχουν λάβει οδηγίες από άτομο υπεύθυνο για την ασφάλειά τους.
- Αυτό δεν είναι παιχνίδι. Τα παιδιά πρέπει να επιβλέπονται ώστε να μην παίζουν με τη συσκευή.
- Για να αποφύγετε την υπερθέρμανση, μην καλύπτετε τη συσκευή.
- Βεβαιωθείτε ότι η επιφάνεια όπου τοποθετείται η συσκευή είναι σταθερή και μπορεί να αντέξει το βάρος της.
- Οι οπές αερισμού και η κάτω πλευρά της συσκευής δεν πρέπει να καλύπτονται ή να φράζονται.
- Μην τοποθετείτε εύφλεκτα αντικείμενα πάνω στη συσκευή.



1. Αποσυσκευασία Προϊόντος:

- Ανοίξτε τη συσκευασία του προϊόντος και των εξαρτημάτων, αφαιρώντας όλα τα υλικά συσκευασίας.
- Ελέγξτε αν το περιεχόμενο είναι πλήρες και αν υπάρχει ζημιά λόγω μεταφοράς.
- Κρατήστε τα παιδιά μακριά από τα υλικά συσκευασίας.

2. Επιλογή Επιφάνειας Τοποθέτησης:

- Τοποθετήστε τη συσκευή μόνο σε σταθερή επιφάνεια από μη εύφλεκτο υλικό που μπορεί να αντέξει το βάρος του προϊόντος.
- Το βάρος της συσκευής είναι περίπου **0.6~1.0kg** ανάλογα με την εμφάνιση του προϊόντος (χωρίς να περιλαμβάνεται το καύσιμο).

3. Τοποθέτηση σε Κατάλληλο Σημείο:

- Εγκαταστήστε τη συσκευή μόνο σε σημείο που προστατεύεται από ρεύματα αέρα ή διασταυρούμενο αερισμό.

4. Διαβάστε τις Προειδοποιήσεις:

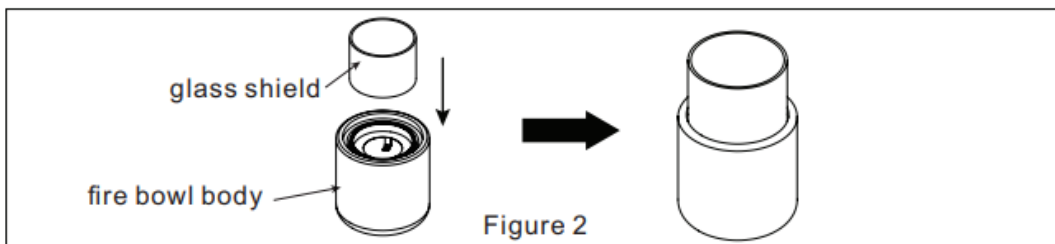
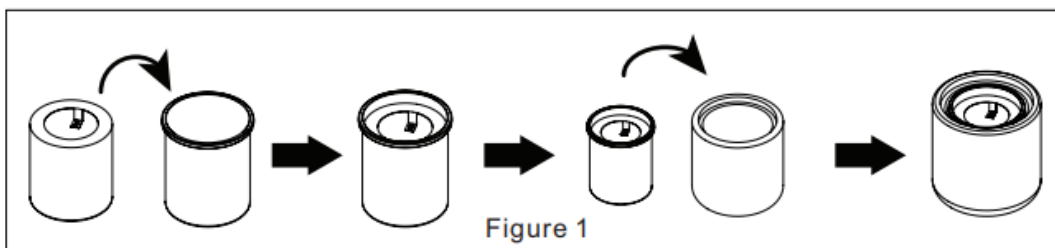
- Διαβάστε προσεκτικά τις προειδοποιήσεις στο εγχειρίδιο και, εφόσον υπάρχουν, τις προειδοποιήσεις επάνω στο προϊόν.

5. Ζημιές ή Ελαττώματα:

- Εάν κάτι είναι σπασμένο ή έχει ζημιά, **μην χρησιμοποιήσετε τη συσκευή** και επιστρέψτε τη στον πωλητή άμεσα.

6. Συναρμολόγηση της Συσκευής:

- Ακολουθήστε τα παρακάτω βήματα για να εγκαταστήσετε το μπολ φλόγας:
 1. Τοποθετήστε προσεκτικά το δοχείο καύσης στο σώμα του μπολ φλόγας και βεβαιωθείτε ότι το δοχείο είναι επίπεδο. (Δείτε την Εικόνα 1).
 2. Τοποθετήστε το προστατευτικό γυαλί πάνω στο σώμα του μπολ φλόγας. (Δείτε την Εικόνα 2).



Ασφαλής Τρόπος (Εκ νέου) Γεμίσματος της Συσκευής

1. **Χρησιμοποιήστε χωνί ή μπουκάλι διανομής:**
 - Γεμίστε τη συσκευή χρησιμοποιώντας ένα χωνί ή ένα μπουκάλι διανομής για ασφαλέστερη και καθαρότερη διαδικασία γεμίσματος.
2. **Μην ξεπερνάτε την ένδειξη "max":**
 - Μην γεμίζετε το δοχείο καύσης πάνω από το επίπεδο της ένδειξης "max". (Δείτε την Εικόνα 3).
3. **Αφαιρέστε τυχόν διαρροές:**
 - Εάν κατά τη διαδικασία γεμίσματος υπάρξει διαρροή, αφαιρέστε την άμεσα και **πάντα πριν ανάψετε τη συσκευή.**
 - Χρησιμοποιήστε κατάλληλο απορροφητικό χαρτί ή πανί.
4. **Μην γεμίζετε όταν η συσκευή είναι αναμμένη:**
 - **Ποτέ μην ξαναγεμίζετε τη συσκευή όσο είναι αναμμένη.**
5. **Περιμένετε πριν ξαναγεμίσετε:**
 - Πριν ξαναγεμίσετε τη συσκευή μετά το σβήσιμο της φλόγας, βεβαιωθείτε ότι έχετε περιμένει τουλάχιστον **15 λεπτά** ώστε η συσκευή να έχει κρυώσει πλήρως.

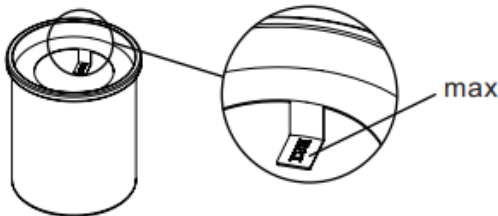


Figure 3



Do not fill fuel into the open flame



Do not fill fuel into the hot burner

Ασφαλής Τρόπος Επανένανυσης της Φλόγας

1. **Μετά το γέμισμα:**
 - Ανάψτε τη συσκευή χρησιμοποιώντας κατάλληλο αναπτήρα (π.χ. μακριά σπέρτα, αναπτήρα κεριών με μακρύ άκρο, επεκτεινόμενο αναπτήρα βουτανίου κ.λπ.). (Δείτε την Εικόνα 4).
2. **Πριν την ανάφλεξη:**
 - Βεβαιωθείτε ότι το καπάκι σβησίματος έχει αφαιρεθεί από το δοχείο καύσης.
 - Η ανάφλεξη πρέπει να γίνει από ασφαλή απόσταση τουλάχιστον **14 εκατοστών** από το άνοιγμα καύσης.
 - Η φλόγα πρέπει να είναι ορατή κατά τη διάρκεια αυτής της διαδικασίας.
3. **Προσοχή:**
 - **Μην ανάβετε τη συσκευή από απόσταση μικρότερη των 14 εκατοστών.**

ΠΡΟΕΙΔΟΠΟΙΗΣΕΙΣ:

- **Μην ανάβετε τη συσκευή αν είναι πολύ ζεστή ή έχει ζημιά.**
- Προσέξτε ότι μέρη της συσκευής, όπως η εξωτερική επιφάνεια ή το προστατευτικό γυαλί, μπορεί να γίνουν πολύ ζεστά κατά τη λειτουργία.
- **Μην μετακινείτε τη συσκευή όσο είναι σε λειτουργία.**

ΣΗΜΕΙΩΣΗ:

- Χρησιμοποιείτε μόνο κατάλληλη βιοαιθανόλη με περιεκτικότητα αλκοόλης άνω του 95%.
- Κάθε δοχείο καύσης, όταν είναι γεμάτο με καύσιμο, μπορεί να καίει για περίπου **2~2.5 ώρες**.
- Εάν χρησιμοποιείτε πολλές συσκευές (π.χ. 10 ή περισσότερες), συνιστάται να διατηρείτε απόσταση ασφαλείας **τουλάχιστον 0.5 μέτρου** μεταξύ κάθε δύο συσκευών.
- Κατά την αρχική καύση, μπορεί να υπάρχει μια ελαφριά οσμή. Αυτό είναι φυσιολογικό και θα εξαφανιστεί στις επόμενες καύσεις.
- Το προστατευτικό γυαλί μπορεί να μαυρίσει κατά τη χρήση. Αυτό είναι φυσιολογικό και μπορεί να καθαριστεί όταν η φλόγα έχει σβήσει και το γυαλί έχει κρυώσει πλήρως.

Ασφαλής Τρόπος Σβησίματος της Φλόγας

1. Χρησιμοποιήστε το καπάκι σβησίματος:

- Τοποθετήστε το καπάκι πάνω στο δοχείο καύσης (*Δείτε την Εικόνα 5*) και αφήστε το για περίπου **10 δευτερόλεπτα**.
- Αφαιρέστε το καπάκι και ελέγξτε αν η φλόγα έχει σβήσει. Εάν έχετε αμφιβολίες, επαναλάβετε το βήμα.

ΠΡΟΕΙΔΟΠΟΙΗΣΕΙΣ:

- Μετά την καύση, το προστατευτικό γυαλί θα παραμείνει εξαιρετικά ζεστό. **Μην αγγίζετε ή μετακινείτε τη συσκευή έως ότου κρυώσει πλήρως.**
- **Μην σβήνετε τη φλόγα φυσώντας με το στόμα ή με ηλεκτρικό ανεμιστήρα.**
- **Μην σβήνετε τη φλόγα με νερό.**
- Εάν υπάρχει φωτιά εκτός της συσκευής, χρησιμοποιήστε κατάλληλο πυροσβεστήρα (π.χ. αφρού ή διοξειδίου του άνθρακα - CO₂).

Προαιρετικός Τύπος Καυσίμου και Δοχείο Καυσίμου

Αυτή η συσκευή είναι επίσης συμβατή με καύσιμο σε μορφή gel και ειδικά δοχεία καυσίμου, όπως υποδεικνύεται στο διάγραμμα (*Δείτε την Εικόνα 6*).

ΜΗΝ ΧΡΗΣΙΜΟΠΟΙΕΙΤΕ ΔΟΧΕΙΑ ΚΑΥΣΙΜΟΥ ΠΟΥ ΥΠΕΡΒΑΙΝΟΥΝ ΤΑ ΚΑΘΟΡΙΣΜΕΝΑ ΠΡΟΤΥΠΑ ΔΙΑΣΤΑΣΕΩΝ.

- Τα δοχεία καυσίμου gel είναι ήδη γεμάτα με καύσιμο gel και είναι μιας χρήσης. Μπορείτε να τα προμηθευτείτε από την αγορά.

Οδηγίες Χρήσης

1. **Εγκατάσταση Δοχείου Καυσίμου και Προστατευτικού Γυαλιού:**
 - Τοποθετήστε το δοχείο καυσίμου και το προστατευτικό γυαλί όπως περιγράφεται (*Δείτε την Εικόνα 1~2*).
2. **Άνοιγμα του Δοχείου Καυσίμου:**
 - Ανοίξτε το δοχείο καυσίμου χρησιμοποιώντας το ειδικό ανοιχτήρι.
3. **Λειτουργία της Συσκευής:**
 - Ακολουθήστε τις ίδιες διαδικασίες που περιγράφονται στις ενότητες "**Ασφαλής Τρόπος Επανέναυσης της Φλόγας**" και "**Ασφαλής Τρόπος Σβησίματος της Φλόγας**" για τη λειτουργία της συσκευής.

Πρώτες Βοήθειες

- Αποφύγετε την επαφή με τα μάτια, τους βλεννογόνους ή την παρατεταμένη επαφή με το δέρμα. Μπορεί να προκαλέσει ερεθισμό στα μάτια.
- **ΑΝ ΕΡΘΕΙ ΣΕ ΕΠΑΦΗ ΜΕ ΤΟ ΔΕΡΜΑ (ή τα μαλλιά):** Αφαιρέστε αμέσως όλα τα μολυσμένα ρούχα. Ξεπλύνετε το δέρμα με νερό ή κάντε ντους.
- **ΑΝ ΕΡΘΕΙ ΣΕ ΕΠΑΦΗ ΜΕ ΤΑ ΜΑΤΙΑ:** Ξεπλύνετε προσεκτικά με νερό για αρκετά λεπτά. Αφαιρέστε τους φακούς επαφής, εάν υπάρχουν και είναι εύκολο να το κάνετε. Συνεχίστε το ξέπλυμα. Αν ο ερεθισμός στα μάτια επιμένει, αναζητήστε ιατρική συμβουλή/φροντίδα.
- **ΑΝ ΕΙΣΠΝΕΥΘΕΙ:** Μεταφέρετε το άτομο στον καθαρό αέρα και κρατήστε το σε άνετη θέση για αναπνοή.
- Καλέστε το Κέντρο Δηλητηριάσεων ή έναν γιατρό/ιατρό αν νιώθετε αδιαθεσία.

Καθαρισμός και Συντήρηση

- Καθαρίζετε τακτικά με ένα μαλακό πανί, χλιαρό νερό και σαπούνι καθαρισμού ουδέτερου PH.
- **Μην χρησιμοποιείτε χημικά, σφουγγάρια από ατσάλινο μαλλί ή σκληρά σφουγγάρια** για τον καθαρισμό της συσκευής.

Αποθήκευση

- Το καύσιμο πρέπει να αποθηκεύεται σε χώρο ασφαλή από πυρκαγιά. Η αποθήκευση καυσίμου πρέπει να συμμορφώνεται με την εθνική ή/και περιφερειακή νομοθεσία της χώρας σας.
- Αν η συσκευή δεν θα χρησιμοποιηθεί για μεγάλο χρονικό διάστημα, προτείνουμε τα εξής βήματα:
 1. Βεβαιωθείτε ότι έχει κρυώσει.
 2. Καθαρίστε τη συσκευή.
 3. Βεβαιωθείτε ότι είναι εντελώς στεγνή.
 4. Φυλάξτε τη (κατά προτίμηση) σε εσωτερικό χώρο, σε καλά αεριζόμενο μέρος.

Αντιμετώπιση Προβλημάτων

- **Η φλόγα δεν ανάβει:**
 - Ελέγξτε αν χρησιμοποιείται το κατάλληλο καύσιμο αιθανόλης.
 - Ελέγξτε αν υπάρχει αρκετή αιθανόλη στο δοχείο καύσης.

Εξυπηρέτηση Πελατών Πριν την Επιστροφή

- Εάν λείπουν εξαρτήματα ή είναι κατεστραμμένα, ή αν χρειάζεστε βοήθεια με τη συναρμολόγηση, μη διστάσετε να επικοινωνήσετε μαζί μας.
- Ανταλλακτικά, εφόσον χρειάζονται, πρέπει να εγκρίνονται από τον κατασκευαστή πριν τη χρήση τους.