

cecotec

CEC-05313



**Κεραμική Περιστρεφόμενη Θερμάστρα Πύργος
Cecotec Ready Warm 10000 Top Ceramic**

1. ΜΕΡΗ ΚΑΙ ΣΥΣΤΑΤΙΚΑ

Εικ.1

1. Κουμπί ρύθμισης ισχύος
2. Κουμπί θερμοστάτη
3. Έξοδος αέρα
4. Ενδεικτική λυχνία
5. Λαβή
6. Είσοδος αέρα
7. Διακόπτης ταλάντωσης
8. Βάση

2. ΠΡΙΝ ΤΗ ΧΡΗΣΗ

- Βγάλτε το προϊόν από το κουτί και αφαιρέστε όλα τα υλικά συσκευασίας.
- Ελέγξτε για τυχόν ορατές ζημιές. Αν παρατηρηθούν, επικοινωνήστε το συντομότερο δυνατόν με την Υπηρεσία Τεχνικής Υποστήριξης της Cecotec για συμβουλές ή επισκευή.
- Τοποθετήστε πάντα τη συσκευή σε επίπεδα και σταθερή επιφάνεια.
- Γυρίστε το κουμπί ρύθμισης ισχύος στη θέση "0" και συνδέστε το φις της συσκευής σε γειωμένη πρίζα ρεύματος.

3. ΛΕΙΤΟΥΡΓΙΑ

Κουμπί ρύθμισης ισχύος

Εικ. 2

Εικ. 3

Θερμοστάτης

Γυρίστε το επιλογέα του θερμοστάτη στη μέγιστη θέση και επιλέξτε το επιθυμητό επίπεδο ισχύος. Μόλις ο χώρος φτάσει στην επιθυμητή θερμοκρασία, γυρίστε το κουμπί του θερμοστάτη αριστερόστροφα για να απενεργοποιήσετε το θερμαντικό. Ο θερμοστάτης θα ενεργοποιείται και θα απενεργοποιείται αυτόματα για να διατηρεί τη ρυθμισμένη θερμοκρασία.

Σημείωση

Η συσκευή θα ενεργοποιηθεί όταν η θερμοκρασία του δωματίου είναι χαμηλότερη από την επιλεγμένη.

Σύστημα ασφαλείας σε περίπτωση ανατροπής

Η θερμάστρα έχει σχεδιαστεί ώστε να απενεργοποιείται αυτόματα όταν πέφτει προς τα εμπρός ή προς τα πίσω. Η συσκευή θα ενεργοποιηθεί ξανά αυτόματα μόλις επιστρέψει στην κανονική της θέση.

Σύστημα προστασίας από υπερθέρμανση

Η θερμάστρα διαθέτει σύστημα προστασίας που απενεργοποιεί αυτόματα τη συσκευή σε περίπτωση υπερθέρμανσης, για παράδειγμα, όταν η είσοδος ή έξοδος αέρα είναι μερικώς ή εντελώς φραγμένη. Εάν συμβεί αυτό, ακολουθήστε τα παρακάτω βήματα:

1. Αποσυνδέστε τη συσκευή από την πρίζα και περιμένετε περίπου 30 λεπτά έως ότου κρυώσει.
2. Απομακρύνετε την απόφραξη από την είσοδο ή έξοδο αέρα.
3. Ενεργοποιήστε ξανά τη συσκευή. Τώρα θα πρέπει να λειτουργεί κανονικά.

4. ΚΑΘΑΡΙΣΜΟΣ ΚΑΙ ΣΥΝΤΗΡΗΣΗ

- Απενεργοποιήστε και αποσυνδέστε τη συσκευή και αφήστε την να κρυώσει πριν την καθαρίσετε.
- Μην χρησιμοποιείτε λειαντικά καθαριστικά ή σκληρά πανιά για τον καθαρισμό του προϊόντος.
- Χρησιμοποιήστε ένα μαλακό, υγρό και καθαρό πανί για να καθαρίσετε το εξωτερικό περίβλημα του προϊόντος. Προσέξτε να μην αγγίξετε το στοιχείο θέρμανσης.
- Μία από τις πιο κοινές αιτίες υπερθέρμανσης είναι η συγκέντρωση σκουπιδιών ή χνουδιού στη συσκευή. Βεβαιωθείτε ότι την καθαρίζετε περιοδικά και σκουπίζετε τις γρίλιες αερισμού με ηλεκτρική σκούπα.
- Εάν το προϊόν δεν πρόκειται να χρησιμοποιηθεί για μεγάλο χρονικό διάστημα, αποσυνδέστε το και αποθηκεύστε το σε ξηρό και ασφαλές μέρος, προστατευμένο από τη σκόνη.
- Μην αποσυνδέετε τη συσκευή από την πρίζα. Απενεργοποιήστε την από το κουμπί για να αποφύγετε την υπερθέρμανση.

5. ΤΕΧΝΙΚΑ ΧΑΡΑΚΤΗΡΙΣΤΙΚΑ

Κωδικός προϊόντος: 05313

Προϊόν: Ready Warm 10000 Top Ceramic

Ισχύς και τάση: 2200 W, 220-240 V, 50 Hz

Κατασκευασμένο στην Κίνα | Σχεδιασμένο στην Ισπανία

6. ΔΙΑΘΕΣΗ ΠΑΛΑΙΩΝ ΗΛΕΚΤΡΙΚΩΝ ΣΥΣΚΕΥΩΝ

Η Ευρωπαϊκή οδηγία 2012/19/ΕΕ για τα απόβλητα ηλεκτρικού και ηλεκτρονικού εξοπλισμού (ΑΗΗΕ) ορίζει ότι οι παλιές οικιακές ηλεκτρικές συσκευές δεν πρέπει να απορρίπτονται μαζί με τα αδιαχώριστα δημοτικά απορρίμματα. Οι παλιές συσκευές πρέπει να συλλέγονται χωριστά, προκειμένου να βελτιστοποιηθεί η ανάκτηση και η ανακύκλωση των υλικών που περιέχουν και να μειωθεί η επίπτωση στην ανθρώπινη υγεία και το περιβάλλον.

Το σύμβολο του διαγραμμένου «κάδου με ρόδες» στο προϊόν σας υπενθυμίζει την υποχρέωσή σας να απορρίψετε τη συσκευή σωστά.

Οι καταναλωτές πρέπει να επικοινωνήσουν με τις τοπικές αρχές τους ή με το κατάστημα λιανικής πώλησης για πληροφορίες σχετικά με τη σωστή διάθεση των παλαιών συσκευών και/ή των μπαταριών τους.

7. ΤΕΧΝΙΚΗ ΥΠΟΣΤΗΡΙΞΗ ΚΑΙ ΕΓΓΥΗΣΗ

Το προϊόν αυτό καλύπτεται από εγγύηση 2 ετών από την ημερομηνία αγοράς, υπό την προϋπόθεση ότι προσκομίζεται η απόδειξη αγοράς, το προϊόν βρίσκεται σε άριστη φυσική κατάσταση και έχει γίνει σωστή χρήση, όπως εξηγείται σε αυτό το εγχειρίδιο χρήσης.

Η εγγύηση δεν καλύπτει τις παρακάτω περιπτώσεις:

- Το προϊόν έχει χρησιμοποιηθεί για σκοπούς άλλους από αυτούς για τους οποίους προορίζεται, έχει γίνει κακή χρήση, έχει υποστεί χτυπήματα, έχει εκτεθεί σε υγρασία, έχει βυθιστεί σε υγρά ή διαβρωτικές ουσίες, καθώς και οποιαδήποτε άλλη ζημία αποδίδεται στον καταναλωτή.
- Το προϊόν έχει αποσυναρμολογηθεί, τροποποιηθεί ή επισκευαστεί από μη εξουσιοδοτημένα άτομα από την επίσημη Τεχνική Υποστήριξη της Cecotec.
- Βλάβες που προέρχονται από τη φυσιολογική φθορά των μερών του λόγω χρήσης.

Η υπηρεσία εγγύησης καλύπτει όλα τα εργοστασιακά ελαττώματα της συσκευής για 2 χρόνια, σύμφωνα με την ισχύουσα νομοθεσία, εξαιρουμένων των αναλώσιμων εξαρτημάτων. Σε περίπτωση κακής χρήσης, η εγγύηση δεν θα ισχύει.

Εάν σε οποιοδήποτε σημείο παρατηρήσετε οποιοδήποτε πρόβλημα με το προϊόν σας ή έχετε κάποια απορία, μην διστάσετε να επικοινωνήσετε με την Τεχνική Υποστήριξη της Cecotec στο +34 963 210 728.

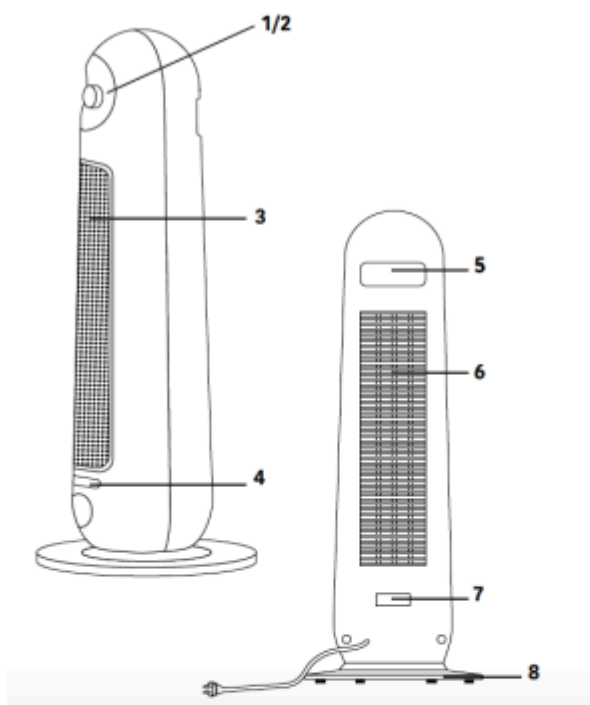


Fig./Img./Abb./Rys./Obr. 1

SÍMBOLO	FUNCIÓN
0	APAGADO
≈	VENTILADOR
I ⊕	CALEFACCIÓN A BAJA POTENCIA
II	CALEFACCIÓN A ALTA POTENCIA

Fig./Img./Abb./Rys./Obr. 2

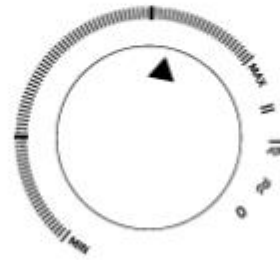
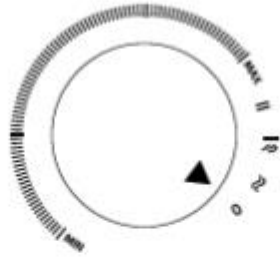


Fig./lmg./Abb./Rys./Obr. 3