

cecotec

CEC-100566



Ηλεκτρική Πετσετοκρεμάστρα ReadyWarm 5000 Towel

ΜΕΡΗ ΚΑΙ ΕΞΑΡΤΗΜΑΤΑ

Εικ. 1

1. Στοιχείο θέρμανσης
2. Πόδια
3. Πίνακας ελέγχου

ΣΗΜΕΙΩΣΗ:

Τα γραφικά σε αυτό το εγχειρίδιο είναι σχηματικές απεικονίσεις και ενδέχεται να μην αντιστοιχούν ακριβώς στη συσκευή.

ΠΡΙΝ ΤΗ ΧΡΗΣΗ

- Αυτή η συσκευή είναι συσκευασμένη με τρόπο που να προστατεύεται κατά τη μεταφορά. Βγάλτε τη συσκευή από τη συσκευασία της και αφαιρέστε όλα τα υλικά συσκευασίας. Μπορείτε να διατηρήσετε το αρχικό κουτί και τα υπόλοιπα στοιχεία συσκευασίας σε ασφαλές μέρος για να αποτρέψετε ζημιές στη συσκευή, σε περίπτωση που χρειαστεί να τη μεταφέρετε στο μέλλον. Σε περίπτωση που απορρίψετε την αρχική συσκευασία, φροντίστε όλα τα υλικά συσκευασίας να ανακυκλωθούν σωστά.
- Βεβαιωθείτε ότι όλα τα μέρη και τα εξαρτήματα περιλαμβάνονται και είναι σε καλή κατάσταση. Εάν λείπει κάποιο εξάρτημα ή είναι σε κακή κατάσταση, επικοινωνήστε άμεσα με την επίσημη Τεχνική Υποστήριξη της Cecotec.

Περιεχόμενα κουτιού

- Ηλεκτρική κρεμάστρα πετσετών
- Εγχειρίδιο οδηγιών
- Πόδια για ελεύθερη τοποθέτηση στο δάπεδο
- Κιτ για επιτοίχια τοποθέτηση

ΕΓΚΑΤΑΣΤΑΣΗ

ΠΡΟΕΙΔΟΠΟΙΗΣΗ:

- Αυτή η συσκευή προορίζεται μόνο για το στέγνωμα υφασμάτων που έχουν πλυθεί με νερό.
- Βεβαιωθείτε ότι η εγκατάσταση γίνεται τουλάχιστον 0,6 μ. μακριά από μπανιέρες και ντουζιέρες.

Τοποθέτηση στο δάπεδο (ελεύθερη τοποθέτηση)

1. Αφαιρέστε την ηλεκτρική κρεμάστρα πετσετών και όλα τα μέρη εγκατάστασης και βεβαιωθείτε ότι δεν λείπει κανένα.

Τοποθέτηση στο δάπεδο (ελεύθερη τοποθέτηση)

2. Τοποθετήστε το κύριο σώμα της κρεμάστρας πετσετών στο πάτωμα ή σε ένα τραπέζι.
3. Τοποθετήστε ένα από τα πόδια στη βάση της κρεμάστρας πετσετών.
4. Εισάγετε το πάνω μέρος του ποδιού στη βάση στήριξης της κάτω ράβδου θέρμανσης και πιέστε τον πείρο ασφάλισης μέχρι το πόδι να κουμπώσει πλήρως στη βάση. Επαναλάβετε την ίδια διαδικασία για την τοποθέτηση του άλλου ποδιού.
5. Βεβαιωθείτε ότι τα πόδια είναι σταθερά στερεωμένα πριν ενεργοποιήσετε την κρεμάστρα πετσετών.

Επιτοίχια τοποθέτηση

1. Αφαιρέστε την ηλεκτρική κρεμάστρα πετσετών και όλα τα μέρη εγκατάστασης και βεβαιωθείτε ότι δεν λείπει κανένα.
2. Τοποθετήστε το κύριο σώμα της κρεμάστρας πετσετών στο πάτωμα ή σε ένα τραπέζι.
3. Αποθηκεύστε τα πόδια στο κουτί ή σε ασφαλές μέρος, σε περίπτωση που θέλετε να χρησιμοποιήσετε τη συσκευή ως ελεύθερη κρεμάστρα πετσετών στο μέλλον.
4. Αφαιρέστε τα τρία στηρίγματα τοίχου, έξι βίδες, ούπα και καλύμματα από τη σακούλα του κιτ εξαρτημάτων.
5. Ακουμπήστε την κρεμάστρα πετσετών στον τοίχο για να επιλέξετε τη θέση τοποθέτησης. Σημειώστε στον τοίχο το ύψος στο οποίο θα τρυπηθούν οι οπές.
6. Βιδώστε τα στηρίγματα στον τοίχο όπως φαίνεται στην Εικ. 2.
7. Τοποθετήστε την κρεμάστρα πετσετών στα στηρίγματα όπως φαίνεται στην Εικ. 3.

ΧΡΗΣΗ

1. Πριν ενεργοποιήσετε τη συσκευή, βεβαιωθείτε ότι ο διακόπτης on/off βρίσκεται στη θέση off.
2. Συνδέστε το καλώδιο ρεύματος σε μια πρίζα. Το ενδεικτικό φως θα παραμείνει σβηστό.
3. Γυρίστε το διακόπτη on/off στη θέση on για να ξεκινήσει η λειτουργία της κρεμάστρας πετσετών, και το ενδεικτικό φως θα ανάψει.

ΚΑΘΑΡΙΣΜΟΣ ΚΑΙ ΣΥΝΤΗΡΗΣΗ

- Απενεργοποιήστε τη συσκευή και αποσυνδέστε την από την παροχή ρεύματος πριν τον καθαρισμό.
- Χρησιμοποιήστε ένα μαλακό, νωπό πανί και, αν επιθυμείτε, ένα ήπιο σαπουνόνερο για να καθαρίσετε προσεκτικά την εξωτερική επιφάνεια της συσκευής.
- Αφήστε τη συσκευή να κρυώσει εντελώς πριν την καθαρίσετε ή την χειριστείτε.
- Μην αφήνετε νερό ή άλλα υγρά να εισέλθουν στο εσωτερικό της συσκευής.
- Συνιστάται να καθαρίζετε τη συσκευή τακτικά.
- Μην χρησιμοποιείτε επιθετικά απορρυπαντικά, χημικά ή διαλύτες, καθώς μπορεί να προκαλέσουν φθορές στην επιφάνεια της συσκευής.

ΤΕΧΝΙΚΑ ΧΑΡΑΚΤΗΡΙΣΤΙΚΑ

Αναφορά συσκευής: EU01_100566

Συσκευή: ReadyWarm 5000 Towel Black

Τάση: 230 V~

Συχνότητα: 50-60 Hz

Ισχύς: 100 W

IP24

Τα τεχνικά χαρακτηριστικά ενδέχεται να αλλάξουν χωρίς προειδοποίηση για τη βελτίωση της ποιότητας της συσκευής.

Κατασκευασμένο στην Κίνα | Σχεδιασμένο στην Ισπανία

ΑΠΟΡΡΙΨΗ ΠΑΛΑΙΩΝ ΗΛΕΚΤΡΙΚΩΝ ΚΑΙ ΗΛΕΚΤΡΟΝΙΚΩΝ ΣΥΣΚΕΥΩΝ

Αυτό το σύμβολο δηλώνει ότι, σύμφωνα με την ισχύουσα νομοθεσία, η συσκευή και/ή οι μπαταρίες πρέπει να απορρίπτονται χωριστά από τα οικιακά απορρίμματα. Όταν αυτή η συσκευή φτάσει στο τέλος της ζωής της, πρέπει να απορρίψετε τις μπαταρίες/συσσωρευτές και να τις μεταφέρετε σε σημείο συλλογής που ορίζεται από τις τοπικές αρχές.

Οι καταναλωτές πρέπει να επικοινωνούν με τις τοπικές αρχές ή τους εμπόρους λιανικής για πληροφορίες σχετικά με τη σωστή απόρριψη παλαιών συσκευών και/ή μπαταριών.

Η συμμόρφωση με αυτές τις οδηγίες θα συμβάλει στην προστασία του περιβάλλοντος.

ΤΕΧΝΙΚΗ ΥΠΟΣΤΗΡΙΞΗ ΚΑΙ ΕΓΓΥΗΣΗ

Η Cecotec ευθύνεται απέναντι στον τελικό χρήστη ή καταναλωτή για τυχόν έλλειψη συμμόρφωσης που υφίσταται κατά την παράδοση της συσκευής, σύμφωνα με τους όρους, τις προϋποθέσεις και τις προθεσμίες που ορίζονται από την ισχύουσα νομοθεσία.

Συνιστάται οι επισκευές να πραγματοποιούνται από εξειδικευμένο προσωπικό.

Εάν οποιαδήποτε στιγμή εντοπίσετε πρόβλημα στη συσκευή ή έχετε απορίες, μην διστάσετε να επικοινωνήσετε με την επίσημη Τεχνική Υποστήριξη της Cecotec στο +34 963 210 728.

ΠΝΕΥΜΑΤΙΚΗ ΙΔΙΟΚΤΗΣΙΑ

Τα πνευματικά δικαιώματα για τα κείμενα αυτού του εγχειριδίου ανήκουν στην CECOTEC INNOVACIONES, S.L. Όλα τα δικαιώματα διατηρούνται. Το περιεχόμενο αυτής της έκδοσης δεν επιτρέπεται, στο σύνολό του ή εν μέρει, να αναπαραχθεί, αποθηκευτεί σε σύστημα ανάκτησης, να μεταδοθεί ή να διανεμηθεί με οποιοδήποτε μέσο (ηλεκτρονικό, μηχανικό, φωτοαντιγραφικό, ηχογράφηση ή παρόμοιο) χωρίς την προηγούμενη άδεια της CECOTEC INNOVACIONES, S.L.

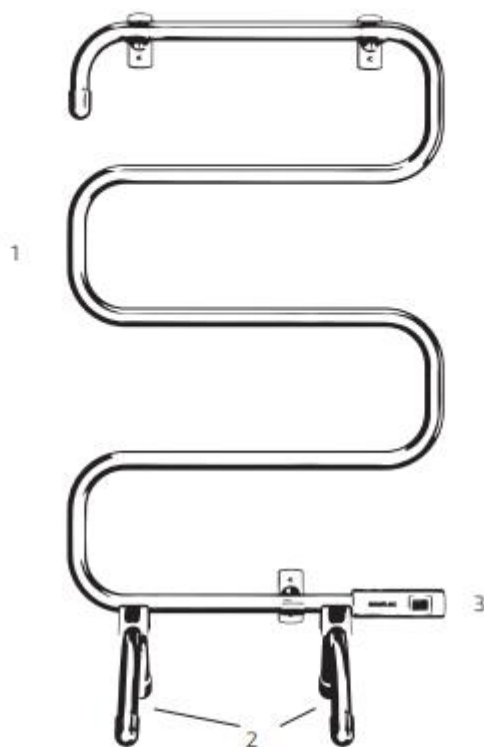


Fig./Img./Abb./Afb./ Rys. 1

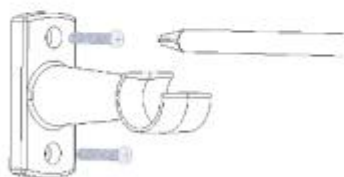


Fig./Img./Abb./Afb./ Rys. 2

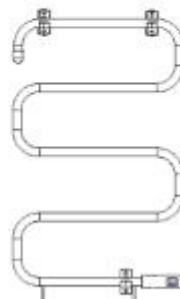


Fig./Img./Abb./Afb./ Rys. 3