



713-066V90 / 713-066V90WT



**Καρέκλα Μασάζ με 5 Λειτουργίες 84 x 92 x
109 cm**



ΣΗΜΑΝΤΙΚΟ, ΚΡΑΤΗΣΤΕ ΓΙΑ ΜΕΛΛΟΝΤΙΚΗ ΑΝΑΦΟΡΑ: ΔΙΑΒΑΣΤΕ ΠΡΟΣΕΚΤΙΚΑ.

Μόνο για οικιακή χρήση

Οδηγίες χρήσης:

- Τοποθετήστε την καρέκλα σταθερά σε επίπεδο δάπεδο.
- Μείνετε μακριά από ανοιχτές φλόγες.
- Αποφύγετε την υπερφόρτωση της καρέκλας.

Προφυλάξεις πριν τη συναρμολόγηση:

- Προετοιμάστε μια καθαρή και στεγνή περιοχή συναρμολόγησης.
- Επαληθεύστε ότι το προϊόν δεν είναι κατεστραμμένο.
- Ελέγξτε ότι δεν λείπουν κομμάτια.

Συντήρηση:

- Καθαρίστε με μαλακό ύφασμα.
- Ελέγχετε τακτικά το κάθισμα.

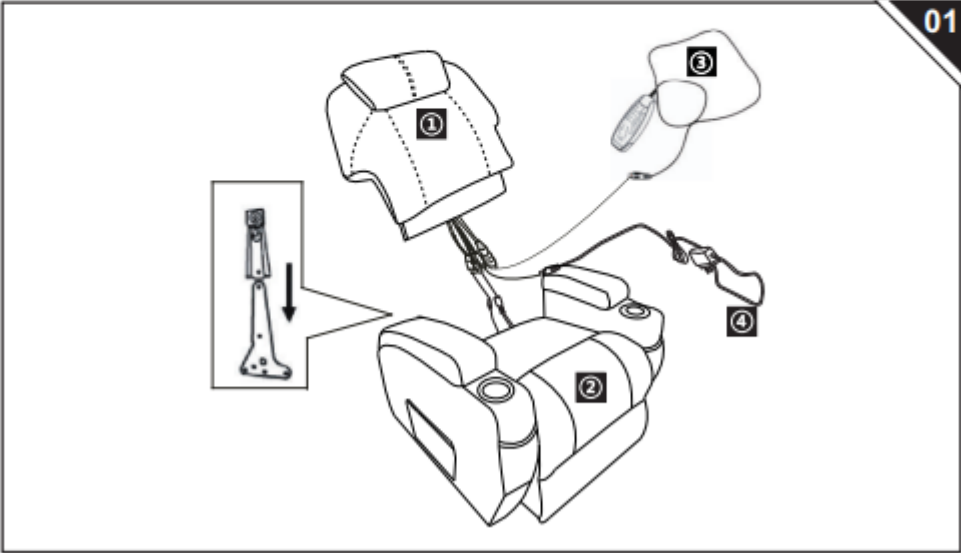
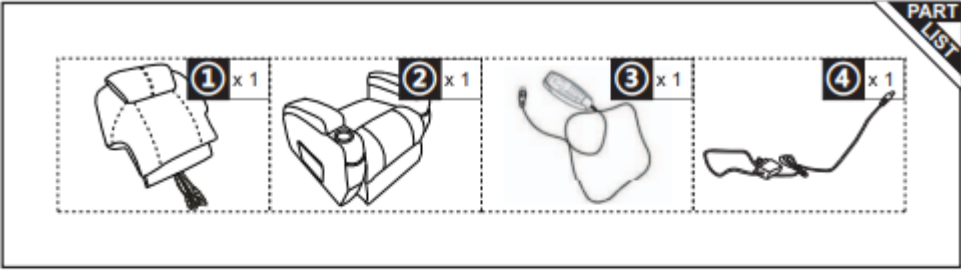
Συνθήκες αποθήκευσης:

- Το ύφασμα πρέπει να αποθηκεύεται τελείως στεγνό, σε καθαρό και στεγνό μέρος για να αποφεύγεται ο κίνδυνος μούχλας.

Προσοχή στους κινδύνους σύνθλιψης και κοψίματος κατά τη συναρμολόγηση.

Ο κατασκευαστής αποποιείται κάθε ευθύνη σε περίπτωση ζημιών λόγω κακής εγκατάστασης ή μαρασμού.

Εάν το κάθισμα είναι εξοπλισμένο με ρυθμιζόμενες σε ύψος θέσεις με ηλεκτρικό μηχανισμό, μόνο εκπαιδευμένο προσωπικό μπορεί να αντικαταστήσει ή να επισκευάσει αυτά τα εξαρτήματα.





| Τάση εισόδου | 100 - 240 | V |

| Συχνότητα εισόδου AC | 50 - 60 | Hz |

| Τάση εξόδου | 12 | V |

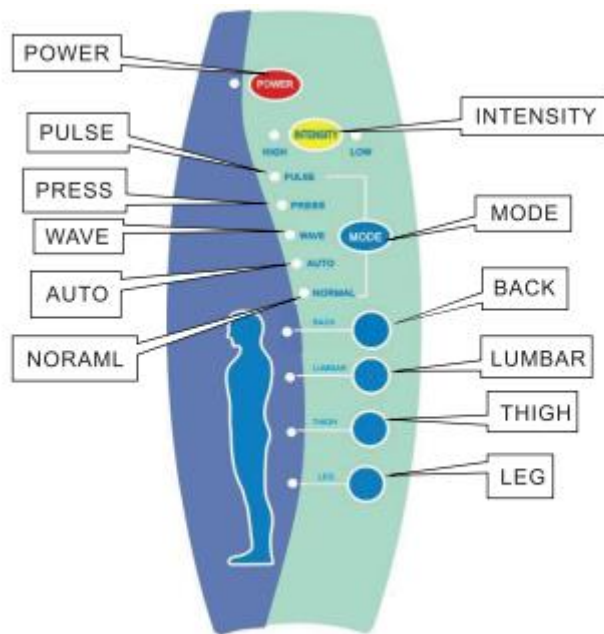
| Ρεύμα εξόδου | 0.6 | A |

| Ισχύς εξόδου | 7.2 | W |

| Μέση ενεργή απόδοση | 85 | % |

| Απόδοση σε χαμηλό φορτίο (10%) | 72.73 | % |

| Κατανάλωση ισχύος χωρίς φορτίο | 0.104 | W |



Γραφική Παρουσίαση του Χειριστηρίου

1. **POWER:** κουμπί επιλογής ενεργοποίησης/απενεργοποίησης
2. **INTENSITY:** κουμπί επιλογής υψηλής/χαμηλής έντασης
3. **MODE:** κουμπί επιλογής λειτουργίας
4. **BACK:** κουμπί επιλογής λειτουργίας μασάζ πλάτης
5. **LUMBAR:** κουμπί επιλογής λειτουργίας μασάζ μέσης
6. **THIGH:** κουμπί επιλογής λειτουργίας μασάζ μηρών
7. **LEG:** κουμπί επιλογής λειτουργίας μασάζ ποδιών

Οδηγίες Λειτουργίας

1. Συνδέστε το ρεύμα στην υποδοχή DC.
2. Πατήστε το κουμπί POWER για να ξεκινήσετε τη συσκευή.
3. Πατήστε το κουμπί MODE για να επιλέξετε διαφορετικές λειτουργίες εργασίας (PULSE, PRESS, WAVE, AUTO, NORMAL).
4. Πατήστε το κουμπί INTENSITY για να αλλάξετε την ένταση της δόνησης.
5. Πατήστε τα κουμπιά BACK, LUMBAR, LEG και THIGH για να κάνετε μασάζ στα διαφορετικά μέρη του σώματος.