








A20-169




Pop Up Σκηνή Κάμπινγκ 4-5 Ατόμων 1000  
mm 263.5 x 220 x 123 cm

A. τσάντα x1	B. σκηνή X1	Γ. καρφιά x8;	Δ. σχοινί X4 αέρα
			


Συγκεντρώστε και τους 4 στύλους από υαλοβάμβακα στην κορυφή της σκηνής.



Φέρτε τα χέρια σας μαζί, αναδιπλώνοντας το κορυφή της σκηνής στον εαυτό της.




Με μια σταθερή λαβή και των 4 συσσωρευμένων πόλων μαζί, ανυψώστε τη σκηνή και τοποθετήστε ένα τέλος έδαφος-θα πρέπει να υπάρχει ένα σχήμα κύκλου στο έδαφος και ένα άλλο μπροστά σας.



Απλώστε με το δεξί σας χέρι και πιάστε το υαλοβάμβακα του κύκλου μπροστά εσένα. Είσαι πηγαίνοντας στο tuck είναι κάτω σε σκηνή.



Καθώς χαμηλώνετε τον κορυφαίο μεγάλο κύκλο με το δεξί σου χέρι, διπλώστε το, μακριά από η τον εαυτό σου, και πιέτα το κάτω και μέσα το υπόλοιπο της σκηνής.



Θα πρέπει να κρατάτε δύο μικρότερα κύκλοι στο αριστερό σας χέρι.



Σύρετε έναν από τους κύκλους κάτω από το άλλος.





Τα κατάφερες! Τώρα γεμίστε τη σκηνή στο  
μεταφέρετε την τσάντα πριν ανοίξει ξανά!