

Hkoenig

HOMY90



Ηλεκτρική Αυτόματη Μηχανή Ζυμαρικών
220 W



Προσοχή:

1. Μην χρησιμοποιείτε τη συσκευή με βρεγμένα χέρια.
2. Μην βάζετε στερεά πράγματα στο στόμιο του νερού. Μην απογειωθείτε καλύψτε το καλούπι και αφαιρέστε το καλούπι ή ακόμα και αγγίξτε το βίδα σε περίπτωση ατυχήματος.
3. Μην βάζετε το περίβλημα σε υγρό σε περίπτωση ηλεκτρικού βλάβη.

Προσοχή πριν τη χρήση

1. Καθαρίστε το καλούπι πριν χρησιμοποιήσετε το προϊόν. Μην βάζεις βαριά πράγματα από πάνω του.
2. Απενεργοποιήστε άτομα και άτομα έλλειψη εμπειρίας λειτουργίας δεν μπορούν να χρησιμοποιήσουν το προϊόν εκτός και αν λάβουν εταιρεία.

Διατήρηση

παιδιά μακριά από το προϊόν.

3. Αυτό το προϊόν προορίζεται μόνο για οικογενειακούς σκοπούς.
4. Μην αποσυναρμολογείτε ή αναμορφώνετε το προϊόν.
5. Το προϊόν είναι το είδος της ηλεκτρικής συσκευής, βεβαιωθείτε ότι Η γραμμή γείωσης είναι καλά συνδεδεμένη.
6. Ελέγξτε εάν το καλώδιο τροφοδοσίας, το βύσμα, το κύπελλο μέτρησης και η βίδα είναι καλά. Εάν υπάρχει ζημιά, καλέστε το σέρβις κέντρο. Μην προσπαθήσετε να το διορθώσετε μόνοι σας σε περίπτωση κινδύνου.
7. Βεβαιωθείτε ότι τα εξαρτήματα αποσυναρμολόγησης είναι όλα τοποθετημένα σωστά σε περίπτωση κινδύνου.

8. Αυτό το προϊόν είναι συνδεδεμένο τύπου Υ, εάν το καλώδιο τροφοδοσίας είναι συνδεδεμένο

κατεστραμμένο, πρέπει να αφήσετε έναν επαγγελματία να αναλάβει περίπτωση κινδύνου.

9. Αυτή η συσκευή μπορεί να χρησιμοποιηθεί από άτομα με μειωμένη σωματικές, αισθητηριακές ή νοητικές ικανότητες ή έλλειψη εμπειρίας ή γνώση, υπό την προϋπόθεση ότι τελούν υπό επίβλεψη ή καθοδήγηση στην ασφαλή χρήση της συσκευής και ότι κατανοούν πλήρως τους πιθανούς κινδύνους.

10. Ο καθαρισμός και η συντήρηση δεν πρέπει να εκτελούνται από παιδιά εκτός εάν είναι τουλάχιστον 8 ετών και είναι υπό την επίβλεψη ενός ενήλικα.

11. Κρατήστε τη συσκευή και το καλώδιο τροφοδοσίας μακριά από την πρόσβαση

παιδιά κάτω των 8 ετών.

12. Κατά τη χρήση ηλεκτρικού εξοπλισμού, προφυλάξεις ασφαλείας πρέπει πάντα να λαμβάνονται για να αποτρέπεται ο κίνδυνος πυρκαγιάς, ηλεκτροπληξίας

και/ή τραυματισμό σε περίπτωση κακής χρήσης.

13. Βεβαιωθείτε ότι η ονομαστική τάση στην πινακίδα τύπου αντιστοιχεί στην κύρια τάση της εγκατάστασής σας. Εάν αυτό δεν ισχύει, επικοινωνήστε με τον αντιπρόσωπο και μην συνδέσετε το μονάδα

14. Η συσκευή δεν πρέπει να χρησιμοποιείται εάν έχει πέσει, αυτό είναι ορατά εμφανή σημάδια βλάβης ή εάν έχει διαρροές.

15. Κρατήστε αυτό το έγγραφο στη διάθεσή σας και δώστε το στο μελλοντικό κάτοχο σε περίπτωση μεταφοράς της συσκευής σας

16. Μη χρησιμοποιείτε αυτή τη συσκευή εάν έχει χαλασμένο καλώδιο ή βύσμα, εάν δεν λειτουργεί σωστά ή εάν έχει καταστραφεί ή έπεσε. Εάν το καλώδιο τροφοδοσίας είναι κατεστραμμένο, πρέπει να αντικατασταθεί

από τον κατασκευαστή ή τον αντιπρόσωπο σέρβις του ή παρόμοιο ειδικευμένο άτομο για την αποφυγή κινδύνου.

17. Αυτή η συσκευή δεν προορίζεται για χρήση από άτομα με μειωμένη ικανότητα στο σωματικό, νοητικό ή αισθητηριακό ή έλλειψη εμπειρίας και γνώσης (συμπεριλαμβανομένων των παιδιών), εκτός εάν αυτός τους ζητήθηκε να παρακολουθήσουν ή αν είχαν οδηγίες για τη χρήση της συσκευής από άτομο υπεύθυνο για την ασφάλειά τους. Τα παιδιά πρέπει να επιβλέπονται βεβαιωθείτε ότι δεν παίζουν με τη συσκευή.

18. Η συσκευή δεν προορίζεται για εξωτερικό χειρισμό μέσω χρονοδιακόπτη ή ένα σύστημα τηλεχειρισμού

19. Πριν καθαρίσετε το μηχάνημα, βεβαιωθείτε ότι το μηχάνημα είναι αποσυνδεδεμένο.

20. Το μηχάνημα χρησιμοποιείται μόνο για οικιακή και εσωτερική χρήση.

21. Μην βυθίζετε ποτέ τη συσκευή, το καλώδιο τροφοδοσίας ή την πρίζα νερό ή οποιοδήποτε άλλο υγρό

22. Το ρομπότ πρέπει πάντα να είναι αποσυνδεδεμένο όταν δεν χρησιμοποιείται και πριν από τη συναρμολόγηση, την αποσυναρμολόγηση ή τον καθαρισμό, και πριν αλλάξετε ένα αξεσουάρ. Αποφύγετε την επαφή με την κίνηση εξαρτήματα.

23. Η συσκευή σας έχει σχεδιαστεί μόνο για οικιακή χρήση.

Δεν προορίζεται για χρήση στις ακόλουθες περιπτώσεις δεν καλύπτεται από την εγγύηση:

- σε χώρους κουζίνας προσωπικού σε καταστήματα, γραφεία και άλλα επαγγελματικά περιβάλλοντα,
- σε αγροτικούς ξενώνες,

- από επισκέπτες σε ξενοδοχεία, μοτέλ και άλλα οικιστικά περιβάλλοντα,
- σε περιβάλλοντα τύπου bed and breakfast.

Προσοχή κατά τη χρήση.

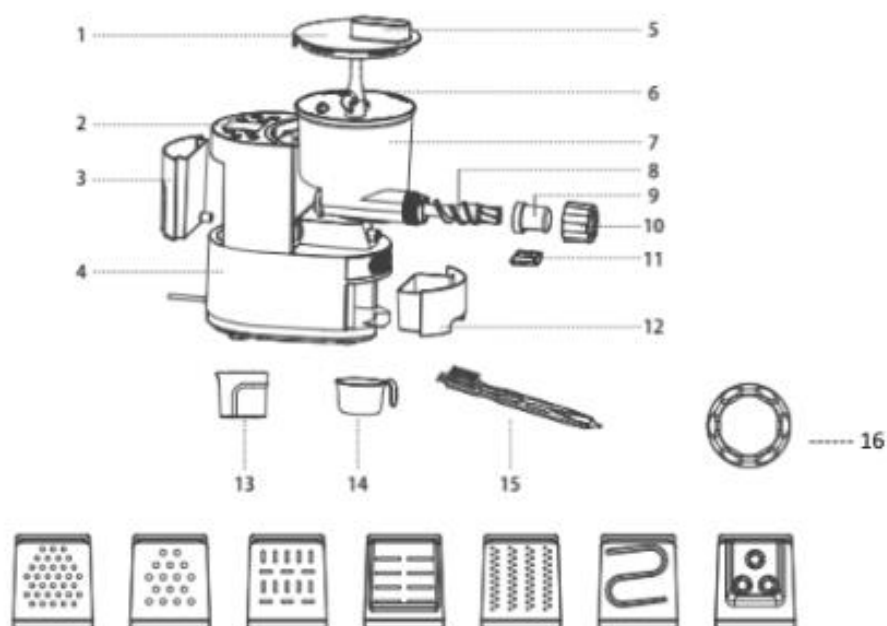
1. Μην βάζετε στερεά πράγματα στο φλιτζάνι ζυμαρικών σε περίπτωση που το προϊόν καταστραφεί.
2. Μην τοποθετείτε αυτό το προϊόν κοντά σε ζεστό, ισχυρό μαγνητικό, εύφλεκτο και εκρηκτικό μέρος σε περίπτωση ατυχήματα.
3. Η αναλογία αλευριού και νερού πρέπει να είναι σύμφωνα με το <φύλλο αναφοράς της ποσότητας ζυμαρικών και συστατικά> σε περίπτωση που τα εξαρτήματα καταστραφούν
4. Όταν συνδέετε το ρεύμα, βεβαιωθείτε ότι όλα τα εξαρτήματα έχουν τοποθετηθεί καλά και αποσυνδέστε το ρεύμα όταν δεν το χρησιμοποιείτε κανείς.
5. Λειτουργήστε σε επίπεδη επιφάνεια, μην τη χρησιμοποιείτε σε ρούχα όπως χαλί και χαρτί, πλαστικό επίσης.
6. Όταν εκφορτώνετε, ρυθμίζετε, καθαρίζετε ή αλλάζετε τα εξαρτήματα, πρέπει να αποσυνδέετε το γραμμή ρεύματος.
7. Όταν αποσυνδέετε το ρεύμα, χρησιμοποιήστε το χέρι σας για να κρατήσετε και να τραβήξετε το φικς αντί να το σκίσετε γραμμή ρεύματος.
8. Αυτό το προϊόν μπορεί να χρησιμοποιηθεί μόνο με συγκεκριμένο σύνδεσμο, κύπελλο ανάδευσης και άλλα εξαρτήματα. Μην χρησιμοποιείτε το μέρη άλλων προϊόντων σε περίπτωση ατυχήματος.
9. Σκουπίστε το νερό πριν φτιάξετε ζυμαρικά για να μην επηρεαστεί η γεύση των ζυμαρικών.
10. Το προϊόν δεν μπορεί να λειτουργήσει συνειδητά, αν θέλετε να φτιάχνετε συνεχώς ζυμαρικά, θα πρέπει τουλάχιστον σταματήστε το μηχάνημα για 20 λεπτά.
11. Τοποθετήστε το προϊόν σε επίπεδη επιφάνεια, μην αφήσετε τα πόδια να κολλήσουν από το έδαφος. Μην αγγίζετε το προϊόν ή να το μετακινήσετε σε περίπτωση που μπορεί να μην κάνει ζυμαρικά.

Προσοχή μετά τη χρήση

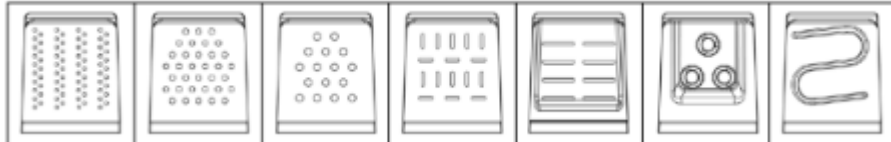
1. Παρακαλούμε να το πλύνετε εγκαίρως μετά το πλύσιμο, τα μέρη που θα αγγίξουν το φαγητό πρέπει να πλυθούν καθαρά νερό. Όταν αποφορτίζετε, καθαρίζετε εξαρτήματα, θα πρέπει να είστε προσεκτικοί σε περίπτωση ατυχήματος.
2. Μην θερμαίνετε απευθείας το προϊόν και μην τοποθετείτε όλα τα πλαστικά μέρη στο ντουλάπι απολύμανσης, πλύσιμο μηχανή ή ζεστό νερό πάνω από Διαβρωτικό υγρό 60 μοιρών. Και μην χρησιμοποιείτε ασάλινο μαλλί και λειαντικό καθαριστικό και Διαβρωτικό υγρό για το πλύσιμο του προϊόντος.

3. Καθαρίστε το καλούπι αφού στεγνώσει. Να γνωρίζετε ότι η καθαρή βούρτσα είναι καθαρή, όταν δεν υπάρχει κάποιος που το χρησιμοποιεί, παρακαλώ κλείστε τον διακόπτη. Όταν θέλετε να αφήσετε αυτό το προϊόν, παραδώστε το εξειδικευμένο τμήμα. Κόψτε το καλώδιο ρεύματος όταν θέλετε να το ρίξετε.

ΛΙΣΤΑ ΜΕΡΩΝ

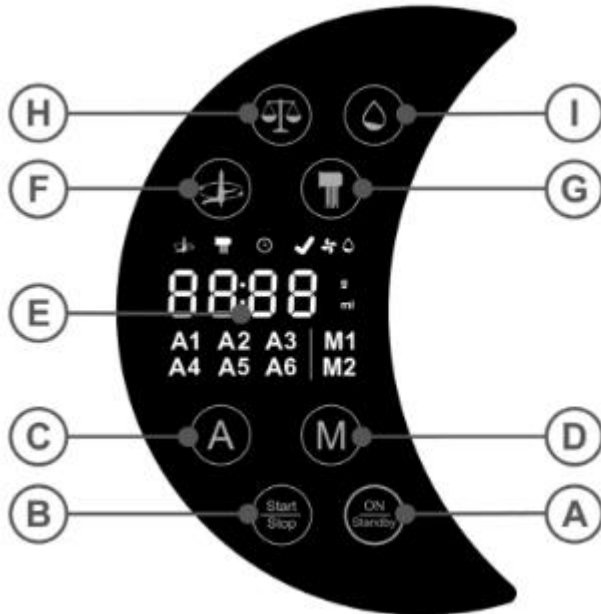


1. Καπάκι
2. Πίνακας ελέγχου
3. Δεξαμενή
4. Στέγαση
5. Τρύπες εισόδου νερού
6. Ράβδος ανάδευσης
7. Ανακατέψτε το φλιτζάνι
8. Ράβδος συμπίεσης
9. Στήριγμα καλουπιού
10. Κάλυμμα καλουπιού
11. Καλούπι ζυμαρικών
12. Κουτί αποθήκευσης
13. Μεζούρα νερού
14. Μεζούρα αλευριού
15. Βούρτσα καθαρισμού
16. Κόπτης ζύμης



Τρόπος χρήσης

Πριν χρησιμοποιήσετε το προϊόν, πλύνετε τα μέρη που έρχονται σε άμεση επαφή με τρόφιμα.



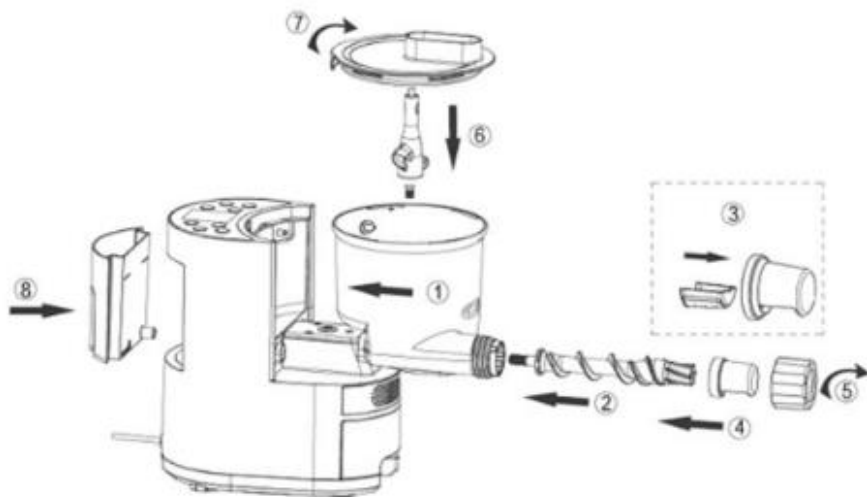
- Ένα κουμπί ON/Standby – για ενεργοποίηση ή απενεργοποίηση της συσκευής
- B Κουμπί Start/Stop – για εκκίνηση ή διακοπή της συσκευής
- C Κουμπί A – για να επιλέξετε ένα από τα 6 αυτόματα προγράμματα
- D Κουμπί M – για να επιλέξετε ένα από τα 6 ημιαυτόματα προγράμματα
- E Οθόνη
- F Κουμπί Ζύμωμα – για να ξεκινήσετε το ζύμωμα της ζύμης χειροκίνητα
- Κουμπί G EXTRUSION – για να ξεκινήσετε το ζύμωμα της ζύμης χειροκίνητα
- Κουμπί H SCALES – για το ζύγισμα της ζυγαριάς
- Κουμπί I WATER – για πρόσθετη παροχή νερού

Τρόπος χρήσης

1) Πριν την πρώτη χρήση

Αφαιρέστε τυχόν προστατευτικές μεμβράνες, διαφημιστικά και υλικά συσκευασίας από τη συσκευή και από τα αξεσουάρ. Καθαρίστε τις συσκευές και όλα τα αφαιρούμενα εξαρτήματα σύμφωνα με το οδηγίες καθαρισμού σε αυτό το εγχειρίδιο.

2) Τοποθετήστε όλα τα εξαρτήματα όπως στην παρακάτω εικόνα



3) Αυτόματα προγράμματα

Η συσκευή διαθέτει 6 αυτόματα προγράμματα. Ανάλογα με το είδος του αλευριού και την επιλογή του με το αντίστοιχο πρόγραμμα, μπορούν να παραχθούν πλήρως αυτόματα έως και 600 γραμμάρια ζυμαρικών με ένα πέρασμα. Ο παρακάτω πίνακας σας παρέχει μια επισκόπηση των παραμέτρων των μεμονωμένων αυτόματων προγραμμάτων.

Μπορείτε να επιλέξετε τα προγράμματα πατώντας το κουμπί A πολλές φορές.
ΣΗΜΕΙΩΣΗ: η παροχή νερού πραγματοποιείται αυτόματα κατά τη διάρκεια της αυτόματης λειτουργίας

5) Γέμισμα της δεξαμενής νερού

Αφαιρέστε τη δεξαμενή νερού και γεμίστε την με καθαρό, κρύο νερό μέχρι το σημάδι στην επάνω άκρη της δεξαμενής.
 Στη συνέχεια σπρώξτε τη δεξαμενή νερού πίσω στη βάση μέχρι όσο μπορεί να φτάσει.

Εάν η ενδεικτική λυχνία στο δοχείο νερού ανάβει μπλε, υπάρχει αρκετό νερό στη δεξαμενή

Εάν η λυχνία ελέγχου στη δεξαμενή νερού ανάβει με κόκκινο χρώμα, δεν υπάρχει αρκετό νερό στη δεξαμενή

6) Ενεργοποίηση της συσκευής

Πατήστε το κουμπί ON/Standby για περίπου 2 δευτερόλεπτα για να ενεργοποιήσετε τη συσκευή.

ΣΗΜΕΙΩΣΗ: εάν δεν πατηθεί κανένα άλλο κουμπί μέσα σε 2 λεπτά, η συσκευή αλλάζει επιστροφή σε κατάσταση αναμονής.

Η ενσωματωμένη κλίμακα καθορίζει το συνολικό βάρος της συσκευής.

Μια περιστρεφόμενη μπάρα ανάβει στην οθόνη.

ΣΗΜΕΙΩΣΗ: Μην μετακινείτε τη συσκευή κατά τη διάρκεια της ζύγισης.

Μετά τον έλεγχο, η συσκευή τίθεται σε λειτουργία.
è Όλα τα διαθέσιμα προγράμματα εμφανίζονται στην οθόνη
è Επιπλέον η οθόνη εμφανίζει ένα «0» που αναβοσβήνει

7) Τρίψιμο της ζυγαριάς

ΣΗΜΑΝΤΙΚΟ: Προτού ρίξετε τη ζυγαριά στη θέση μηδέν, βεβαιωθείτε ότι:

- Η συσκευή είναι σωστά συναρμολογημένη
- Εισάγεται η επιλεγμένη φόρμα ζυμαρικών
- Η δεξαμενή νερού είναι πλήρης μέχρι το σημείο
- Δεν υπάρχει ακόμα αλεύρι μέσα στο δοχείο ζύμωσης

Πατήστε το κουμπί SCALES για να μειώσετε τη ζυγαριά.

ΣΗΜΕΙΩΣΗ: εάν αλλάξετε το βάρος της συσκευής μετά το σκάσιμο της ζυγαριάς, απαιτείται εκ νέου πίσσα.

ΣΗΜΕΙΩΣΗ: μην μετακινείτε τη συσκευή κατά τη διάρκεια της ζύγισης!

ΕΓΓΥΗΣΗ

Η περίοδος εγγύησης για τα προϊόντα μας είναι 2 χρόνια, εκτός αν αναφέρεται διαφορετικά, ξεκινώντας από την ημερομηνία της αρχικής αγορά ή την ημερομηνία παράδοσης.

Εάν έχετε προβλήματα ή ερωτήσεις, μπορείτε εύκολα να αποκτήσετε πρόσβαση στις σελίδες βοήθειας, συμβουλές αντιμετώπισης προβλημάτων, Συχνές ερωτήσεις και εγχειρίδια χρήστη στον ιστότοπο εξυπηρέτησης: <https://sav.hkoenig.com>.

Πληκτρολογώντας το όνομα αναφοράς της συσκευής σας στη γραμμή αναζήτησης, μπορείτε να αποκτήσετε πρόσβαση σε όλα τα διαθέσιμα στο διαδίκτυο

υποστήριξη, σχεδιασμένη για να ανταποκρίνεται καλύτερα στις ανάγκες σας.

Εάν εξακολουθείτε να μην μπορείτε να βρείτε απάντηση στην ερώτηση ή το πρόβλημά σας, κάντε κλικ στο «Ελύθηκε η απάντηση το ΠΡΟΒΛΗΜΑ ΣΟΥ;". Αυτό θα σας οδηγήσει στη φόρμα αιτήματος υποστήριξης πελατών, την οποία μπορείτε να συμπληρώσετε για να επικυρώσετε το αίτημά σας και να λάβετε βοήθεια.

ΟΡΟΙ ΕΓΓΥΗΣΗΣ

Η εγγύηση καλύπτει όλες τις βλάβες που συμβαίνουν υπό κανονική χρήση, σύμφωνα με τη χρήση και προδιαγραφές στο εγχειρίδιο χρήσης.

Αυτή η εγγύηση δεν ισχύει για προβλήματα συσκευασίας ή μεταφοράς κατά την αποστολή του προϊόντος

από τον ιδιοκτήτη. Επίσης δεν περιλαμβάνει κανονική φθορά του προϊόντος, ούτε συντήρηση ή

αντικατάσταση αναλώσιμων εξαρτημάτων.

ΑΠΟΚΛΕΙΣΜΟΣ ΕΓΓΥΗΣΗΣ

- Αξεσουάρ και εξαρτήματα χρήσης (*).

- Κανονική συντήρηση της συσκευής.
 - Όλες οι βλάβες που προκύπτουν από ακατάλληλη χρήση (κτυπήματα, αδυναμία συμμόρφωσης με την παροχή ρεύματος συστάσεις, κακές συνθήκες χρήσης κ.λπ.), ανεπαρκής συντήρηση ή κακή χρήση της συσκευής, καθώς και η χρήση ακατάλληλων εξαρτημάτων.
 - Βλάβη εξωτερικής προέλευσης: φωτιά, ζημιά από νερό, ηλεκτρικό ρεύμα κ.λπ.
 - Οποιοσδήποτε εξοπλισμός έχει αποσυναρμολογηθεί, έστω και μερικώς, από άτομα άλλα από τα εξουσιοδοτημένα να το πράξει (κυρίως ο χρήστης).
 - Τα προϊόντα των οποίων ο σειριακός αριθμός θα έλειπε, θα ήταν αλλοιωμένος ή θα ήταν δυσανάγνωστος που δεν θα το επέτρεπε την αναγνώρισή του.
 - Τα προϊόντα που υπόκεινται σε χρηματοδοτική μίσθωση, επίδειξη ή έκθεση.
- (*) Ορισμένα μέρη της συσκευής σας, που ονομάζονται ανταλλακτικά φθοράς ή αναλώσιμα, φθείρονται με το χρόνο και τη συχνότητα χρήσης της συσκευής σας. Αυτή η φθορά είναι φυσιολογική, αλλά μπορεί να τονιστεί από κακές συνθήκες χρήση ή συντήρηση της συσκευής σας. Επομένως, αυτά τα εξαρτήματα δεν καλύπτονται από την εγγύηση.
- Τα αξεσουάρ που παρέχονται με τη συσκευή εξαιρούνται επίσης από την εγγύηση. Δεν μπορούν να είναι ανταλλάσσονται ή επιστρέφονται. Ωστόσο, ορισμένα αξεσουάρ μπορούν να αγοραστούν απευθείας μέσω της ιστοσελίδας μας:
- <https://sav.hkoenig.com/>.

ΠΕΡΙΒΑΛΛΟΝ

ΠΡΟΣΟΧΗ:

Μην απορρίπτετε αυτό το προϊόν όπως έχει με άλλα προϊόντα οικιακής χρήσης. Υπάρχει ένα Διαχωρισμός αυτού του απόβλητου προϊόντος σε κοινότητες, θα πρέπει να ενημερώσετε την περιοχή σας αρχές σχετικά με τα μέρη όπου μπορείτε να επιστρέψετε αυτό το προϊόν. Μάλιστα, ηλεκτρικά και Τα ηλεκτρονικά προϊόντα περιέχουν επικίνδυνες ουσίες που έχουν επιβλαβείς επιπτώσεις στο περιβάλλοντος ή την ανθρώπινη υγεία και θα πρέπει να ανακυκλώνονται. Το σύμβολο εδώ το υποδεικνύει Ο ηλεκτρικός και ηλεκτρονικός εξοπλισμός θα πρέπει να επιλέγεται προσεκτικά, ένα τροχοφόρο δοχείο απορριμμάτων επισημαίνεται με σταυρό.

Adeva SAS / H.Koenig Europe - 8 rue Marc Seguin, 77290 Mitry-Mory, Γαλλία
www.hkoenig.com - <https://en.hkoenig.com> - Τηλ: +33 1 64 67 00 05