

EL Ηλιακός φωτισμός αυλής Οδηγός χρήστη



Λειτουργία με τηλεχειρισμό

3H: Μπορείτε να ρυθμίσετε τη λάμπα να είναι αναμμένη για 3 ώρες 5H:

Μπορείτε να ρυθμίσετε τη λάμπα να είναι αναμμένη για 5 ώρες 8H:

Μπορείτε να ρυθμίσετε τη λάμπα να είναι αναμμένη για 8 ώρες



λειτουργία πλήρους φωτεινότητας



λειτουργία μισής φωτεινότητας

AΥΤΟ: ανάβει το σούρουπο, σβήνει την αυγή

ON/OFF: ενεργοποίηση/απενεργοποίηση

Πριν εγκαταστήσετε τη λάμπα, ασφαλίστε την. Στερεώστε το σε σημείο όπου οι ηλιακοί συλλέκτες μπορούν να φορτιστούν πλήρως. Χρόνος φόρτισης τουλάχιστον 8 ώρες! Εάν αποσυνδέσετε τους συνδέσμους, ο φωτισμός θα είναι συνεχής!

Τοποθετήστε τους συνδετήρες το ένα μέσα στο άλλο. Στη συνέχεια, κολλήστε το στην επιθυμητή θέση. Βεβαιωθείτε ότι έχει στερεωθεί καλά!



ΣΚΗΛΙΑΚΟΣ ΦΩΤΙΣΜΟΣ ΚΗΠΟΥ

Εγχειρίδιο χρήστη



Fungovanie diaľkovoého odávlítária

3H: Μπορείτε να ρυθμίσετε τα φώτα για 3 ώρες

5H: Μπορείτε να ρυθμίσετε τα φώτα για 5 ώρες

8H: Μπορείτε να ρυθμίσετε τα φώτα για 8 ώρες



režim svetniho jasú



το μισό καθεστώς

AUTO: v tme sa zapne, za svitu sa vypne

ON/OFF: ενεργοποίηση/απενεργοποίηση

Πριν την εγκατάσταση, ελέγξτε τη λάμπα! Pripevnite ho na miesto, kde sa pochut solarárne články plne nabití. Μπορείτε να το φορτίσετε για τουλάχιστον 8 ώρες! Ifch prípojky rozťahnete, utláci bude λειτουργούν συνεχώς.

Σύνδεσμος σύνδεσης. Pripevnite to επιθυμητό miesto. Presvedctc sa o tom, že sú fixtné stabilne!



RO Lampa solara de curte

Οδηγίες χρήσης



Functionarea telemenzii

3H: Puteti seta iluminarea lampii timp de 3 ore

5H: Puteti seta iluminarea lampii timp de 5 ore

8H: Puteti seta iluminarea lampii timp de 8 ore



mod luminozitate maxima



mod luminozitate redusa

AUTO: se aprinde cu lasarea serii si se opreste in zori

ON/OFF: on/off

Verificati lampa inainte de montare! Πουνέτι λάμπα στο loc fara umbra pentru incarcarea bateriei solara fara obsekalē. Timpul minim de incarcare στις 8 το βράδυ!

Introduceti conectorii unul σε σελαλάλη. Dupa acesta fixatil la locul dorit. Asigurati-va ca βραδινό fixat in ασφαλέσ και σταθερό το βράδυ!Daca disconnectati conectorii, iluminarea va fi continua!



CZ Ηλιακός φωτισμός κήπου

Οδηγίες χρήσης





Τηλεχειριστήριο Provoz

3H: Μπορείτε να ρυθμίσετε τη λάμπα να ανάβει για 3 ώρες

5H: Μπορείτε να ρυθμίσετε τη λάμπα να ανάβει για 5 ώρες

8H: Μπορείτε να ρυθμίσετε τη λάμπα να ανάβει για 8 ώρες

 régim plüneho jasu

 καθεστώς ημιχρόνου

AUTO: zapína se za škuslusu, vgrína se za úsvitu

ON/OFF: ενεργοποίηση/απενεργοποίηση

Πριν εγκαταστήσετε τη λάμπα, ελέγξτε την! Τοποθετήστε το σε μέρος όπου οι ηλιακοί συλλέκτες μπορούν να φορτιστούν πλήρως. To Doba nabíjenje είναι τουλάχιστον 8 ώρες! Pokot odpojte konektory, bude osvetliženie nepretržite!

Συνδέστε το βύσμα. Poté ji připojte na επιθυμητό mizto. Βεβαιωθείτε ότι έχετε φορτιστεί με ασφάλεια!



PL Solarna latarnia uliczna

Οδηγίες λειτουργίας



Εγχειρίδιο οδηγιών πιλότου

3H: Δυνατότητα ρύθμισης του χρόνου φωτισμού για 3 ώρες 5H:

Δυνατότητα ρύθμισης του χρόνου φωτισμού για 5 ώρες 8H:

Δυνατότητα ρύθμισης του χρόνου φωτισμού για 8 ώρες



tryb świecenia 100%



tryb świecenia 50%

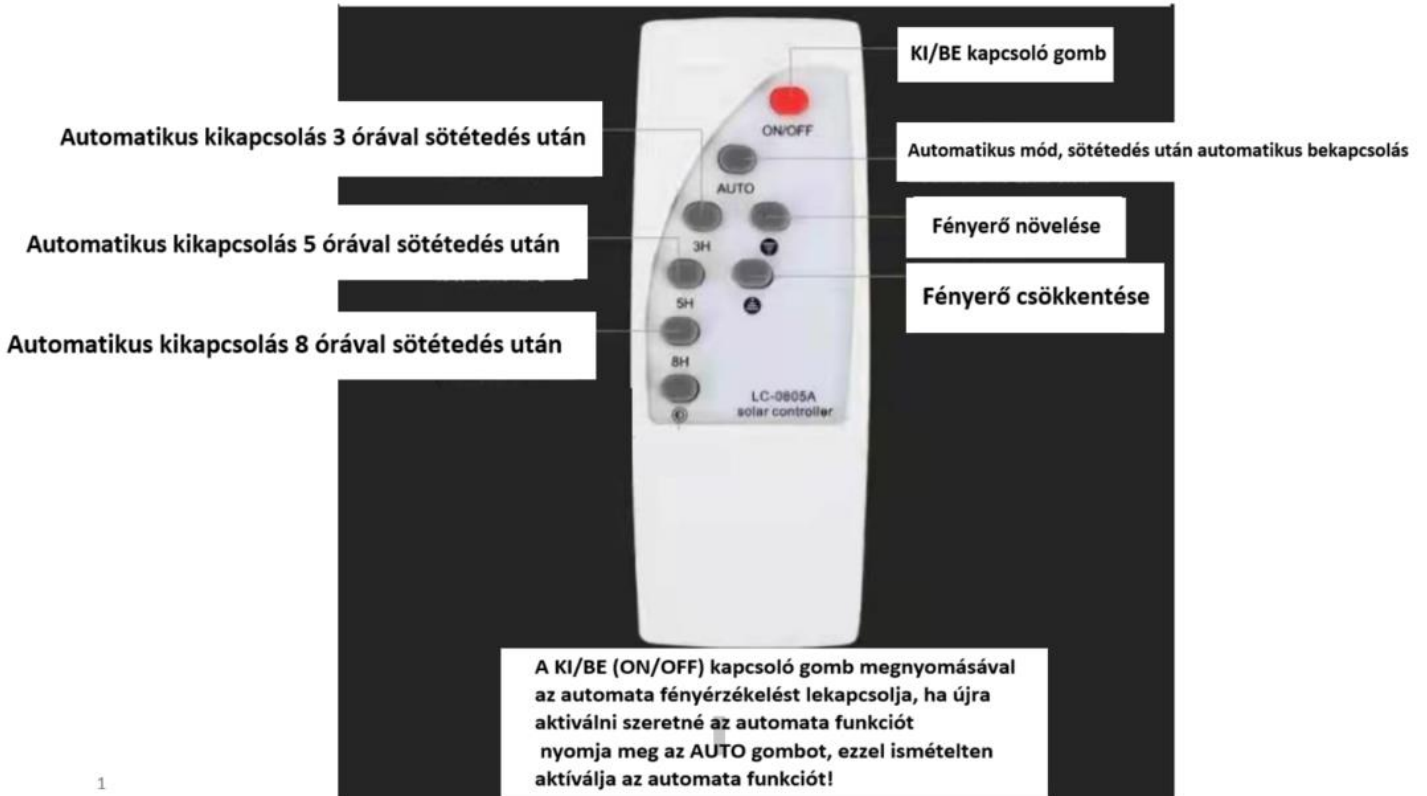
AUTO: załączenie po zmroku, wyłączenie po zmierzchu

ON/OFF: załączenie / wyłączenie

Πριν την εγκατάσταση, ελέγξτε τη λυχνία stan! Η λάμπα πρέπει να εγκατασταθεί σε καλό σημείο, ώστε η μπαταρία να μπορεί να φορτιστεί πλήρως. Ο χρόνος φόρτισης είναι τουλάχιστον 8 ώρες! Po rozłączeniu złączy oświećcija zostanie załączone na stałe!

Połącz złączy, τότε przymocuj je w wyranie miejsce. Βεβαιωθείτε ότι οι συνδέσεις είναι σταθερές!





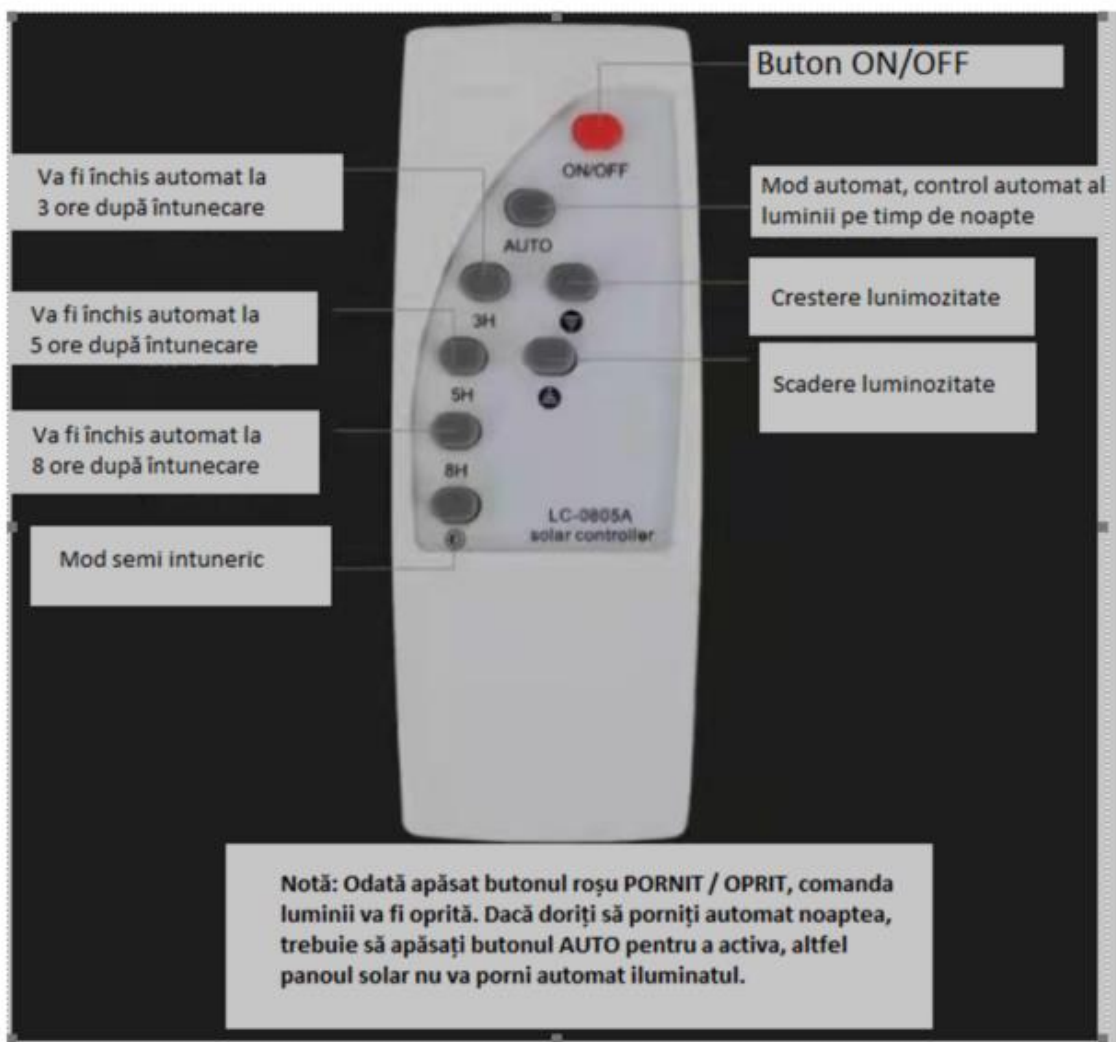
Η αυτόματη λειτουργία μπορεί να ενεργοποιηθεί κατά τη διάρκεια της ημέρας ή σε φωτεινό περιβάλλον. Εάν η αυτόματη λειτουργία είναι ενεργοποιημένη κατά τη διάρκεια της ημέρας, ο φωτισμός θα ανάψει αυτόματα στο σκοτάδι. Η αυτόματη λειτουργία δεν μπορεί να ενεργοποιηθεί στο σκοτάδι.



Η αυτόματη λειτουργία μπορεί να ενεργοποιηθεί κατά τη διάρκεια της ημέρας στον ουρανό και σε καθαρό περιβάλλον. Εάν η αυτόματη λειτουργία είναι ενεργοποιημένη κατά τη διάρκεια της ημέρας, ο φωτισμός δεν θα ανάβει αυτόματα.

Automatickou funksi zegne aktiovat ve tmě.

RO Manual de utilizare pentru telecomandă iluminat solar curte



Η αυτόματη λειτουργία μπορεί να ενεργοποιηθεί κατά τη διάρκεια της ημέρας ή σε μέτριο φως. Εάν η αυτόματη λειτουργία ενεργοποιηθεί το βράδυ, δεν θα ανάψει αυτόματα στο σκοτάδι. Η αυτόματη λειτουργία μπορεί να ενεργοποιηθεί στο σκοτάδι.



3

Η αυτόματη λειτουργία μπορεί να ενεργοποιηθεί κατά τη διάρκεια της ημέρας ή σε φωτεινά περιβάλλοντα. Εάν η αυτόματη λειτουργία είναι ενεργοποιημένη, το φως θα ανάψει αυτόματα. Η αυτόματη λειτουργία δεν μπορεί να ενεργοποιηθεί.



1

Η αυτόματη λειτουργία μπορεί να ενεργοποιηθεί κατά τη διάρκεια της ημέρας ή στο φως της ημέρας. Εάν η αυτόματη λειτουργία είναι ενεργοποιημένη κατά τη διάρκεια της ημέρας, ο φωτισμός θα ανάψει αυτόματα στο σκοτάδι. W ciemności nie pożą aktywować funkcji automatycznej.

Τόπος προέλευσης / Krajina pochodzenia / Ţară de origine / Krajina pochodzenia / Kraj pochodzenia:
Κίνα / Κίνα / Κίνα / Κίνα / Chiny

Διανομή / Διανομέας / Διανομέας / Διανομέας / Dystrybutor: Hopline Kft.

1141, Budapest Szugló utca 130.

ugyfelszolgalat@alinda.hu / info@alinda.sk / info@alindashop.ro / support@alinda.cz /

info@alindashop.pl