



BIGSTREN®

19376



Ενδοσκοπική Κάμερα με Έγχρωμη LCD Οθόνη HD 4.3"
και LED Φωτισμό Bigstren

Αγαπητοί πελάτες, σας ευχαριστούμε που αγοράσατε το προϊόν μας!

Πριν ξεκινήσετε τη χρήση, διαβάστε τις παρακάτω οδηγίες για τη σωστή χρήση του προϊόντος. Διατηρήστε αυτές τις οδηγίες στο μέλλον και να ακολουθήσει τις συστάσεις της, καθώς η μη συμμόρφωση μπορεί να θέσει σε κίνδυνο τη ζωή ή την υγεία.

Σημαντικό: ΚΡΑΤΗΣΤΕ ΓΙΑ ΜΕΛΛΟΝΤΙΚΗ ΑΝΑΦΟΡΑ!

-Διαβάστε το πλήρως πριν από τη χρήση και ακολουθήστε όλες τις οδηγίες στο εγχειρίδιο.

-Μην χρησιμοποιείτε το προϊόν εάν λείπει ή έχει καταστραφεί κάποιο εξάρτημα.

-Φυλάξτε αυτό το εγχειρίδιο για μελλοντική αναφορά.

ΠΡΟΕΙΔΟΠΟΙΗΣΕΙΣ:

- Αγαπητέ πελάτη, τα ακόλουθα μέτρα ασφαλείας αποσκοπούν στην προστασία τόσο της υγείας σας όσο και του προϊόντος. Παρακαλώ διαβάστε το ακολουθούν προσεκτικά τα σημεία:
 - Το προϊόν είναι ένα εργαλείο ακριβείας. Μην το ρίχνετε και μην το υποβάλλετε σε μηχανική καταπόνηση.
 - Η κύρια μονάδα δεν είναι αδιάβροχη και δεν έχει σχεδιαστεί για χρήση κάτω από το νερό.
 - Το ενδοσκόπιο είναι μια συσκευή οπτικού ελέγχου και διάγνωσης για κατεστραμμένες εγκαταστάσεις και συσκευές που δεν βρίσκονται υπό τάση. Το κεφάλι της κάμερας είναι κατασκευασμένο από μέταλλο και μπορεί να προκαλέσει βραχυκύκλωμα.
 - Για λόγους ασφαλείας, πριν από τη διεξαγωγή επιθεώρησης, αποσυνδέστε όλα τα εξαρτήματα από την παροχή ρεύματος.
 - Να έχετε πάντα το ενδοσκόπιο σε βαλίτσα όταν δεν το χρησιμοποιείτε.
 - Οι ευαίσθητες επιφάνειες (γυαλιστικό επίπλων κ.λπ.) ενδέχεται να αντιδράσουν χημικά με το περιβάλλον.
 - Αποφύγετε τα ισχυρά μηχανικά φορτία, π.χ. σοκ.
 - Μην αφήνετε τη συσκευή να πέσει στα χέρια παιδιών. Δεν είναι παιχνίδι.
 - Η συσκευασία δεν πρέπει να μένει χωρίς προσοχή. Μπορεί να γίνει ένα επικίνδυνο παιχνίδι για τα παιδιά.
 - Σε βιομηχανικές εγκαταστάσεις, τους κανονισμούς υγιεινής και ασφάλειας της εργασίας του επαγγελματικού βιομηχανικού οργανισμού για ηλεκτρολογικά πρέπει να τηρείται ο εξοπλισμός.
 - Εάν δεν είναι δυνατή η ασφαλής λειτουργία της μονάδας, σταματήστε να χρησιμοποιείτε τη συσκευή και ασφαλίστε την από ακούσια χρήση.
- Η ασφαλής λειτουργία της συσκευής δεν είναι πλέον δυνατή εάν:
- η συσκευή παρουσιάζει ορατή ζημιά.
 - η συσκευή δεν λειτουργεί.
 - μετά από παρατεταμένη αποθήκευση σε δυσμενείς συνθήκες ή
 - μετά από δύσκολες συνθήκες μεταφοράς.
- Ποτέ μην ενεργοποιείτε τη συσκευή αμέσως μετά τη μεταφορά της από κρύο σε ζεστό δωμάτιο. Το συμπυκνωμένο νερό σχηματίστηκε κάτω από αυτές οι συνθήκες μπορεί να το χαλάσουν. Αφήστε τη συσκευή αποσυνδεδεμένη μέχρι να φτάσει σε θερμοκρασία δωματίου.
 - Τηρείτε επίσης τις υποδείξεις ασφαλείας σε ξεχωριστά κεφάλαια ή στις οδηγίες λειτουργίας για τις συνδεδεμένες συσκευές.
 - Κατά την τοποθέτηση των μπαταριών, προσέξτε τη σωστή πολικότητα.
 - Όταν η συσκευή δεν χρησιμοποιείται για μεγαλύτερο χρονικό διάστημα, αφαιρέστε τις μπαταρίες για να αποφύγετε ζημιά στη συσκευή διαρροή των μπαταριών. Οι μπαταρίες που παρουσιάζουν διαρροή ή φθορές μπορεί να προκαλέσουν εγκαύματα από οξύ εάν έρθουν σε επαφή με το δέρμα. Φορούν προστατευτικά γάντια όταν χειρίζεστε κατεστραμμένες μπαταρίες.

- Κρατήστε τις μπαταρίες μακριά από παιδιά. Μην αφήνετε τις μπαταρίες αδιάθετες, καθώς μπορεί να καταποθούν από παιδιά ή κατοικίδια.
- Όλες οι μπαταρίες πρέπει να αντικαθίστανται ταυτόχρονα. Ένας συνδυασμός παλιών και νέων μπαταριών στη συσκευή ενδέχεται να παρουσιάσει διαρροή και ζημιά στη συσκευή.
- Μην αποσυναρμολογείτε τις μπαταρίες, μην τις βραχυκυκλώνετε και μην τις ρίχνετε στη φωτιά. Μην προσπαθήσετε ποτέ να επαναφορτίσετε μη επαναφορτιζόμενες μπαταρίες. Υπάρχει κίνδυνος έκρηξης.
- Το προϊόν δεν προορίζεται για ιατρική ή δημόσια χρήση.
- Οι επισκευές στη συσκευή επιτρέπεται να γίνονται μόνο από ειδικό ή εξειδικευμένο συνεργείο.
- Εάν έχετε ερωτήσεις σχετικά με τη λειτουργία της συσκευής που δεν απαντώνται σε αυτό το εγχειρίδιο, επικοινωνήστε με το τμήμα τεχνικής υποστήριξης.

ΠΡΟΣΔΙΟΡΙΣΜΟΣ:

- οθόνη: 4,3 "LCD FULL HD ενδοσκόπιο φωτογραφιών και βίντεο.
- μεγεθυντικός φακός: 8mm;
- Μήκος καλωδίου: 5m;
- αριθμός pixel: 2 εκατομμύρια pixel.
- αδιάβροχο: IP67;
- χωρητικότητα μπαταρίας: 1700mAh;
- χρόνος φόρτισης: 1,5 ώρα;
- χρόνος χρήσης: 3 ώρες;
- διαστάσεις: 15,5 x 8,5 x 3 cm;
- βάρος: 365g;
- βάρος στη συσκευασία: 464 g.



ΠΕΡΙΛΑΜΒΑΝΕΤΑΙ:

- Ψηφιακό ενδοσκόπιο LCD
- Καλώδιο USB
- Αξεσουάρ - γάντζοι, μαγνήτες, πλαϊνοί καθρέφτες, προστατευτικό καπάκι.

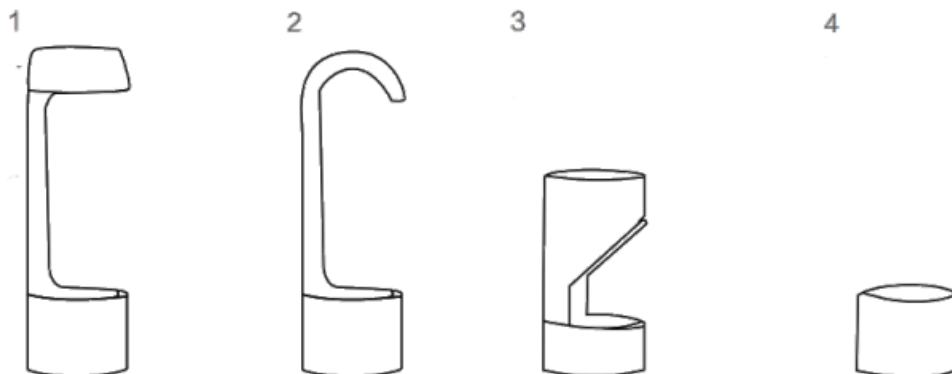
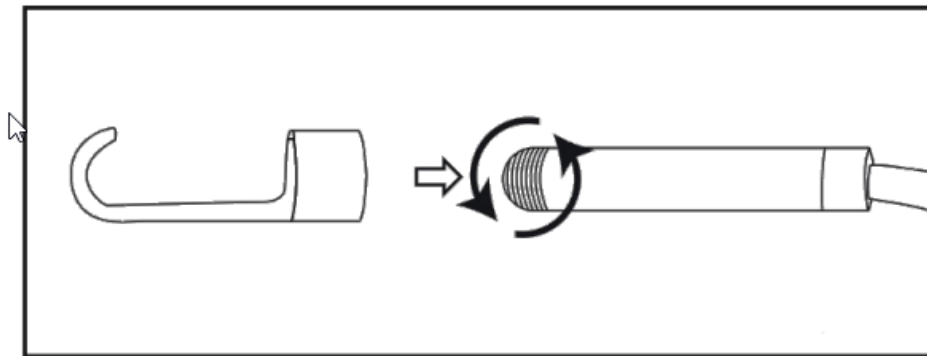
ΧΑΡΑΚΤΗΡΙΣΤΙΚΟ ΓΝΩΡΙΣΜΑ:

Το ενδοσκόπιο είναι ένα οπτικό βοήθημα για την εύρεση οπτικών βλαβών και την επιθεώρηση συσκευών και εγκαταστάσεων που δεν βρίσκονται υπό τάση. είναι απαγορεύεται η χρήση της συσκευής σε δυνητικά εκρηκτικές περιοχές καθώς και σε ανθρώπους και ζώα. Η κάμερα με μεγάλη μπούμα είναι

αδιάβροχο (IP67) και κατάλληλο για χρήση σε υδατικά υγρά (όχι οξέα και βάσεις). Η κύρια μονάδα δεν πρέπει να είναι βρεγμένη και δεν πρέπει να είναι βυθισμένο σε υγρό. Ο φωτισμός στο τέλος της κάμερας μπορεί να ρυθμιστεί. Η εικόνα της κάμερας εμφανίζεται στην οθόνη. Εσύ μπορεί να αποθηκεύσει και να αναπαράγει φωτογραφίες και βίντεο που τραβήχτηκαν με την κάμερα στη συσκευή. Οποιαδήποτε χρήση διαφορετική από αυτή που περιγράφεται παραπάνω μπορεί να προκαλέσει βλάβη στο προϊόν και υπάρχουν άλλοι κίνδυνοι.

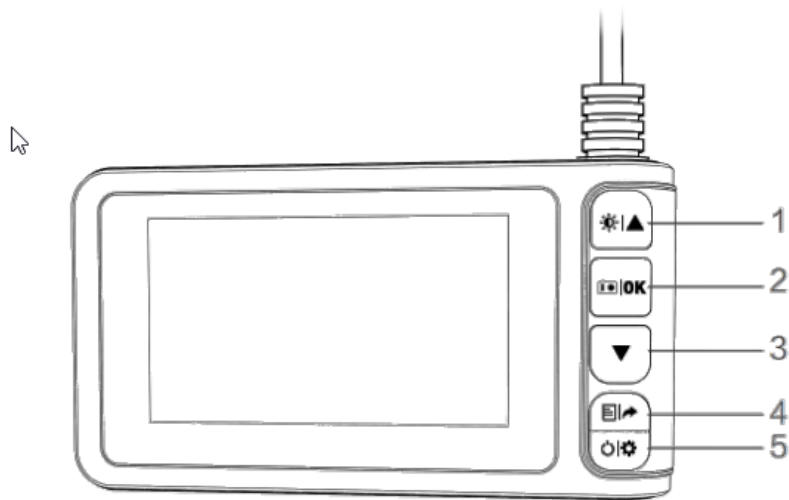
ΑΞΕΣΟΥΑΡ:

Τα εξαρτήματα τοποθετούνται όπως φαίνεται παρακάτω:



1. Συμβουλή με μαγνήτη
2. Συμβουλή με γάντζο
3. Συμβουλή με καθρέφτη
4. Προστατευτικό καπάκι

ΠΕΡΙΓΡΑΦΗ ΚΛΕΙΔΙΩΝ:



1. κουμπί ελέγχου φωτεινότητας / επάνω
2. κουμπί εγγραφής / εισαγωγής
3. κάτω κουμπί
4. πίσω / προβολή αρχείων
5. τροφοδοτικό / ρύθμιση

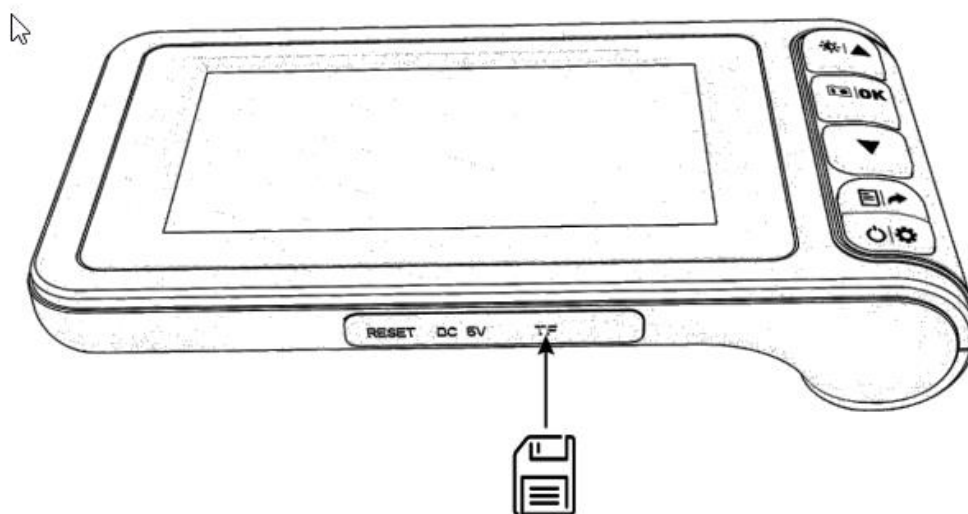
ΧΡΗΣΗ:

Τοποθετήστε την κάρτα Micro SD στην υποδοχή και πιέστε απαλά μέχρι να κλειδώσει η κάρτα SD.

Σημείωση: Για την εγγραφή και αποθήκευση φωτογραφιών και βίντεο, πρέπει να τοποθετηθούν κάρτες Micro SD κατηγορίας 10 και άνω.)

Πατήστε παρατεταμένα το κουμπί λειτουργίας για 3 δευτερόλεπτα για να ενεργοποιήσετε τη συσκευή και, στη συνέχεια, πατήστε το κουμπί προς τα πάνω για να ρυθμίσετε τη φωτεινότητα του φωτός του φακού.

Πατήστε στιγμιαία το κουμπί έγκρισης για να τραβήξετε μια φωτογραφία, εάν θέλετε να ξεκινήσετε την εγγραφή - κρατήστε το κουμπί περισσότερο. Πατήστε ξανά το κουμπί για να σταματήσετε την εγγραφή. Πατήστε σύντομα το κουμπί πίσω για να μεταβείτε στη σελίδα περιήγησης αρχείων ή για να προβάλετε ή να διαγράψετε αρχεία που έχουν καταγραφεί και εγγραφεί.



ΠΡΟΣΓΕΙΩΣΗ:

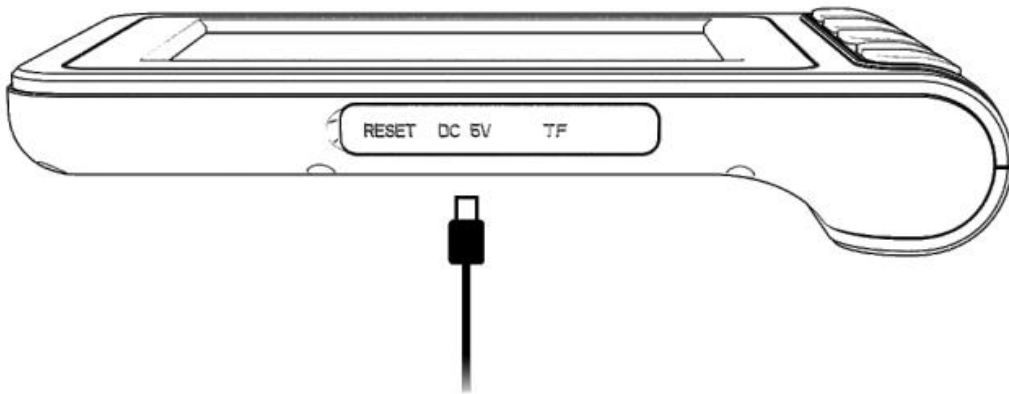
Όταν η στάθμη της μπαταρίας είναι χαμηλή ή όταν η μπαταρία απενεργοποιείται αυτόματα, χρησιμοποιήστε το τροφοδοτικό AC για να φορτίσετε τη συσκευή.

Ο προσαρμογέας πρέπει να υποστηρίζει 5V / 1A.

Ενώ η μπαταρία φορτίζεται, η ένδειξη φόρτισης της συσκευής θα είναι κόκκινη.

Όταν η μπαταρία φορτιστεί πλήρως, η ένδειξη φόρτισης θα είναι μπλε.

Η όλη διαδικασία φόρτισης θα διαρκέσει περίπου 2,5 ώρες. Μια πλήρως φορτισμένη μπαταρία διαρκεί 3 ώρες.



ΑΝΤΙΜΕΤΩΠΙΣΗ ΠΡΟΒΛΗΜΑΤΩΝ:

Πρόβλημα:

Η συσκευή δεν μπορεί να ενεργοποιηθεί.

Λύση:

Ελέγξτε ότι η μπαταρία είναι φορτισμένη.

Ελέγξτε ότι τα καλώδια τροφοδοσίας και τροφοδοσίας είναι σωστά.

Πρόβλημα:

Αποτυχία ανάγνωσης της κάρτας SD

Λύση:

Είναι σωστή η μορφή της κάρτας μνήμης; (Αυτή η συσκευή υποστηρίζει μόνο μορφή αρχείου FAT32).

Τραβήξτε την κάρτα έξω και τοποθετήστε την ξανά.

Πρόβλημα:

Μετά τη σύνδεση της συσκευής στον υπολογιστή, η κάρτα SD δεν μπορεί να διαβαστεί.

Λύση:

Επανασυνδέστε τη συσκευή και τον υπολογιστή.

Ελέγξτε εάν θέλετε να εισέλθετε στη λειτουργία μαζικής αποθήκευσης.

Πρόβλημα:

Αποτυχία συσκευής.

Λύση:

Συνδέστε το καλώδιο φόρτισης USB, απενεργοποιήστε αυτόματα και πατήστε το κουμπί λειτουργίας για επαναφορά.

Πρόβλημα:

Θολή οθόνη.

Λύση:

Καθαρίστε προσεκτικά την οθόνη με ένα μαλακό πανί.

ΠΛΗΡΟΦΟΡΙΕΣ ΜΠΑΤΑΡΙΑΣ ΚΑΙ ΜΠΑΤΑΡΙΑΣ

Κρατήστε τις μπαταρίες/συσσωρευτές μακριά από παιδιά.

Μην αποθηκεύετε μπαταρίες/συσσωρευτές σε εύκολα προσβάσιμα μέρη, καθώς υπάρχει κίνδυνος να καταποθούν από παιδιά ή κατοικίδια. Αν

κατάποση, επισκεφθείτε έναν γιατρό το συντομότερο δυνατό.

Οι μπαταρίες/συσσωρευτές που παρουσιάζουν διαρροή ή ζημιά μπορεί να προκαλέσουν εγκαύματα εάν έρθουν σε επαφή με το δέρμα, γι' αυτό χρησιμοποιείτε πάντα τα κατάλληλα προστατευτικά γάντια όταν τα αγγίζετε.

Οι μπαταρίες/συσσωρευτές δεν πρέπει να βραχυκυκλώνονται, να αποσυναρμολογούνται ή να πετιούνται στη φωτιά. Υπάρχει κίνδυνος έκρηξης!

Οι κανονικές μπαταρίες μιας χρήσης δεν πρέπει να επαναφορτίζονται γιατί υπάρχει κίνδυνος έκρηξης! Επαναφορτίζετε μόνο τις μπαταρίες που προορίζονται για αυτό σκοπό, χρησιμοποιώντας τον κατάλληλο φορτιστή.

Τοποθετείτε πάντα τις μπαταρίες / τις επαναφορτιζόμενες μπαταρίες με τη σωστή πολικότητα (συν / + και μείον / -).