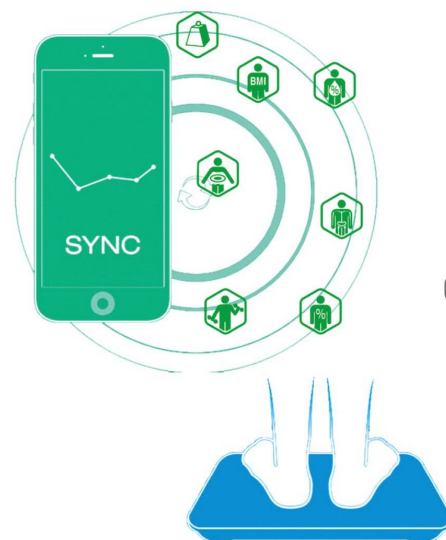


# ΕΓΧΕΙΡΙΔΙΟ ΧΡΗΣΤΗ

## Ηλεκτρονική ζυγαριά με λειτουργία Bluetooth B2017

### Προδιαγραφές

Φορτίο	3KG - 180KG / 6.6LB - 396LB
Διαστάσεις βάρους	280 x 280 x 20 mm (L*W*D)
Ασύρματη σύνδεση	Bluetooth Έκδοση 4.0 και νεότερη
Μονάδα	KG/LB/ST
Τροφοδοσία	2x AAA Μπαταρία
Πληροφορίες για χαμηλή μπαταρία	2,4V ± 0,2V, στην οθόνη εμφανίζεται η ένδειξη "Low" και η συσκευή απενεργοποιείται
Πληροφορίες για υπερφόρτωση	Στην οθόνη εμφανίζεται η ένδειξη "Err" με φορτίο μεγαλύτερο από 182,5 kg
Βέλτιστες συνθήκες χρήσης	5 ~ 35°C , ≤90% RH
Περιορισμός του αριθμού των χρηστών	Μέγιστος αριθμός 8 χρηστών
Περιλαμβάνεται	Εγχειρίδιο χρήσης, μπαταρία AAA - 2 τεμ.
Οι συνθήκες αποθήκευσης	-10~60°C



Sync your progress wirelessly to any Bluetooth smart ready device. Smartphone not required for scale use.

**Εύρος συχνοτήτων: 2.400-2.485 GHz μέγιστη**

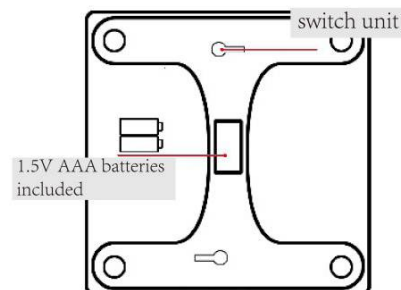
**ισχύς ραδιοσυχνοτήτων: 10 dBm**

#### 1. Συμβατά μοντέλα τηλεφώνων.

- - IOS - iPhone, iPad, iPod (iPhone 4S ή νεότερο). Συμβατό με IOS 8.0 ή νεότερη έκδοση με Bluetooth 4.0 ή νεότερη έκδοση.
- - Android. Συμβατό με Android 4.3 ή νεότερη έκδοση με Bluetooth 4.0 ή νεότερη έκδοση.

#### 2. Τοποθέτηση των μπαταριών και ρύθμιση των μονάδων βάρους (KG / LB / ST).

- Ανοίξτε το κάλυμμα της θήκης μπαταριών του ζυγού.
- Τοποθετήστε 2 μπαταρίες AAA στη σωστή κατεύθυνση.
- Κάντε κλικ στο κουμπί στο κάτω μέρος της ζυγαριάς για να αλλάξετε τη μονάδα βάρους.



### 3. Εγκατάσταση της εφαρμογής

Λήψη APP: OKOK international από το APP Store / Google Play.



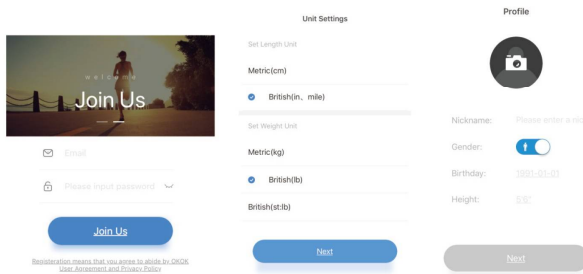
App Store



Google Play

### 4 Εγγραφή

- Εγγραφείτε ως χρήστης χρησιμοποιώντας τη διεύθυνση email.
- - Ορισμός μονάδας βάρους οθόνης.
- - Προσθέστε τα προσωπικά σας στοιχεία (παρακαλούμε σημειώστε ότι το όνομα χρήστη πρέπει να είναι μοναδικό).



### 5. Αντιστοιχίστε τη συσκευή σας

- - Ενεργοποιήστε το Bluetooth στο τηλέφωνό σας.
- - Πατήστε στη ζυγαριά με γυμνά πόδια και περιμένετε 5-10 δευτερόλεπτα.
- - Πατήστε το κουμπί Pair.

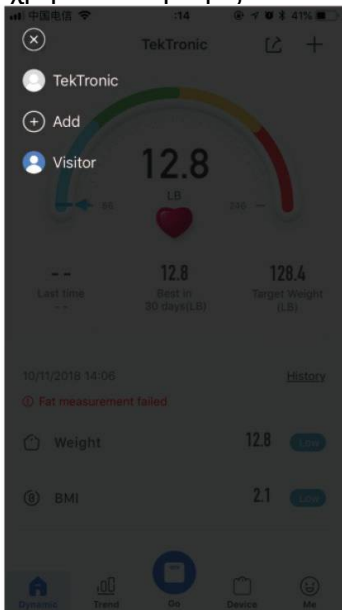


### 6. Συγχρονισμός των δεδομένων υπολοίπου

- - Βάλτε στη ζυγαριά με γυμνά πόδια και συγχρονίστε τα δεδομένα βάρους.
- - Κάντε κλικ στο κουμπί Τάσεις και βρείτε την αναφορά ανάλυσης Μάζας Σώματος, ΔΜΣ (Δείκτης Μάζας Σώματος), Λίπος σώματος, Μύες, Νερό, Οστά, Αφού κάνετε κλικ στο κουμπί Συνομιλία, μπορείτε να παρακολουθήσετε τα αποτελέσματά σας με τη μορφή συνομιλίας.

## 7. Προσθήκη μέλους οικογένειας γ

Μεταβείτε στο "Ο λογαριασμός μου" και προσθέστε ένα μέλος της οικογένειας πατώντας "+". Συμπληρώστε τα προσωπικά δεδομένα των νέων χρηστών. Ο αριθμός των χρηστών περιορίζεται σε 8.



### Οδηγίες ασφαλείας:

- Αποθηκεύστε τη συσκευή μακριά από πηγές υγρασίας σε στεγνό και ασφαλές μέρος
- Χρησιμοποιήστε ένα μαλακό, στεγνό πανί για τον καθαρισμό. Μην χρησιμοποιείτε πρόσθετα απορρυπαντικά
- Μην εκθέτετε τη συσκευή σε εξαιρετικά χαμηλές ή υψηλές θερμοκρασίες.

### Αλλαγή μπαταρίας:

**Σημείωση: Ανταλλαγή μόνο από ενήλικα!**

Οι ταιριασμένες μπαταρίες είναι AAA (δεν περιλαμβάνονται). Χρησιμοποιώντας ένα κατσαβίδι Phillips (δεν παρέχεται), χαλαρώστε τη βίδα στο κάλυμμα της μπαταρίας και αφαιρέστε το. Τοποθετήστε μπαταρίες AAA προσέχοντας τη σωστή πολικότητα.

Επανατοποθετήστε το κάλυμμα της μπαταρίας και σφίξτε τη βίδα.

Αντικαταστήστε τις χρησιμοποιημένες μπαταρίες με καινούργιες. Βεβαιωθείτε ότι οι μπαταρίες έχουν τοποθετηθεί σωστά υπό την επίβλεψη ενηλίκου και ακολουθείτε πάντα τις οδηγίες του κατασκευαστή της συσκευής. Μην αναμιγνύετε αλκαλικές (άνθρακα-ψευδάργυρος) ή επαναφορτιζόμενες (νικελίου-καδμίου) μπαταρίες. Οι μπαταρίες πρέπει να αφαιρούνται από το παιχνίδι πριν επαναφορτιστούν. Χρησιμοποιήστε 1,5 V AAA.

Αφαιρέστε τις μπαταρίες εάν το προϊόν θα αποθηκευτεί για μεγάλο χρονικό διάστημα. Οι μπαταρίες πρέπει να αντικαθίστανται από ενήλικα. Ξεβιδώστε το κάλυμμα της μπαταρίας με ένα κατσαβίδι Phillips (δεν περιλαμβάνεται). Αφαιρέστε τις χρησιμοποιημένες μπαταρίες. Βεβαιωθείτε ότι οι νέες μπαταρίες έχουν τοποθετηθεί σωστά όπως υποδεικνύεται από τα σύμβολα (+) και (-) μέσα στη θήκη μπαταριών. Επανατοποθετήστε το κάλυμμα της μπαταρίας και σφίξτε καλά τη βίδα πριν από περαιτέρω χρήση.

**ΠΡΟΕΙΔΟΠΟΙΗΣΗ:** Το οξύ της μπαταρίας και η διαρροή ηλεκτρολύτη μπορεί να προκαλέσουν τραυματισμό και ζημιά στο προϊόν. Εάν παρουσιαστεί διαρροή μπαταρίας, πλύνετε καλά το μολυσμένο δέρμα, βεβαιωθείτε ότι το οξύ της μπαταρίας δεν έρχεται σε επαφή με τα μάτια, τα αυτιά, τη μύτη και το στόμα. Πλύνετε αμέσως τα ρούχα ή οποιαδήποτε άλλη επιφάνεια έρχεται σε επαφή με ηλεκτρολύτη που διαρρέει. Οι μπαταρίες που παρουσιάζουν διαρροή μπορεί να κάνουν "θορύβους που σκάνε".