


ΟΔΗΓΙΕΣ ΧΡΗΣΗΣ



Ηλεκτρική Θερμάστρα Χαλαζία 2000 W Cecotec Ready

Warm 8600 Power Gold CEC-05362

ΟΔΗΓΙΕΣ ΑΣΦΑΛΕΙΑΣ

Διαβάστε προσεκτικά αυτές τις οδηγίες πριν χρησιμοποιήσετε τη συσκευή. Φυλάξτε αυτό το εγχειρίδιο οδηγιών για μελλοντική αναφορά ή για νέους χρήστες.

1. Βεβαιωθείτε ότι η τάση δικτύου αντιστοιχεί στην αναφερόμενη τάση στην ετικέτα βαθμολογίας της συσκευής και η πρίζα είναι γειωμένη.
2. Αυτή η συσκευή προορίζεται μόνο για οικιακή χρήση. Μη χρησιμοποιείται για βιομηχανικούς ή εμπορικούς σκοπούς.
3. Ελέγχετε τακτικά το καλώδιο τροφοδοσίας για ορατή ζημιά. Εάν το καλώδιο είναι κατεστραμμένο, πρέπει να αντικατασταθεί από την επίσημη τεχνική Υπηρεσία υποστήριξης της Cecotec για την αποφυγή οποιουδήποτε τύπου κινδύνου
4. Να το χρησιμοποιείτε πάντα με τα πτερύγια σε οριζόντια θέση.
5. Μην τοποθετείτε τη συσκευή κοντά σε πηγές θερμότητας, εύφλεκτες ουσίες, υγρές επιφάνειες όπου μπορεί να πέσει νερό ή αφήσετε να έρθει σε επαφή με νερό ή άλλα υγρά.
6. Μην τοποθετείτε τη συσκευή αμέσως κάτω από την πρίζα.
7. Αποσυνδέετε πάντα τη συσκευή όταν δεν τη χρησιμοποιείτε.
8. Για να αποσυνδέσετε τη συσκευή, απενεργοποιήστε πρώτα όλα τα χειριστήρια και μετά αφαιρέστε το φις από το τροφοδοτικό. Τραβήξτε από το βύσμα, όχι το καλώδιο.
9. Βεβαιωθείτε ότι οι τοίχοι όπου πρόκειται να εγκατασταθεί η συσκευή είναι σε καλή κατάσταση
10. Αυτή η θερμάστρα δεν είναι εξοπλισμένη με συσκευή ελέγχου θερμοκρασίας δωματίου . Μην χρησιμοποιείτε αυτήν τη θερμάστρα σε μικρά δωμάτια όταν καταλαμβάνεται από παιδιά εκτός εάν παρέχεται συνεχής επίβλεψη.
11. Μην αποσυνδέετε τη συσκευή από το καλώδιο, χρησιμοποιήστε το βύσμα αντι αυτού.
12. Μην μετακινείτε τη συσκευή ενώ λειτουργεί για να αποφύγετε ζημιά και κίνδυνο πυρκαγιάς.
13. Μην αφήνετε τη συσκευή σε λειτουργία και χωρίς επίβλεψη για μεγάλο χρονικό διάστημα. Σε αυτήν την περίπτωση, βεβαιωθείτε ότι είναι απενεργοποιημένο και αποσυνδέθηκε από την παροχή ρεύματος.
14. Η συσκευή θα φτάσει σε υψηλές θερμοκρασίες κατά τη διάρκεια χρήσης. Αποφύγετε να αγγίξετε την επιφάνειά του ενώ λειτουργεί και αμέσως μετά.
15. Μην καλύπτετε τη συσκευή για να αποφύγετε υπερθέρμανση.
16. Βεβαιωθείτε ότι δεν υπάρχει ζημιά στους τοίχους όπου πρόκειται να εγκατασταθεί η συσκευή και ότι είναι σε καλή και ασφαλή κατάσταση.
17. Μην χειρίζεστε τη συσκευή με γυμνά ή βρεγμένα χέρια. Εάν αγγίξετε, αφαιρέστε τα σημάδια των δακτύλων με ένα μαλακό πανί και μεθυλιωμένα οινόπνευματώδη ή αλκοόλ, διαφορετικά τα σημάδια θα καούν σταδιακά στη συσκευή προκαλώντας πρόωρη αστοχία του θερμαντήρα.
18. Αυτό το προϊόν έχει σχεδιαστεί μόνο για εξωτερική χρήση. Μην λειτουργείτε απευθείας σε έκθεση στον ήλιο

19. Μην χρησιμοποιείτε το καλώδιο τροφοδοσίας κάτω από μοκέτα. Μην καλύπτετε το καλώδιο τροφοδοσίας με χαλιά, δρομέα ή παρόμοια καλύμματα. Τοποθετήστε το καλώδιο τροφοδοσίας μακριά από την κίνηση των ποδιών .

20. Μην τυλίγετε το καλώδιο τροφοδοσίας γύρω από τη μονάδα.

21. Μην χρησιμοποιείτε αυτήν τη συσκευή με άλλους χρονομετρητές ή ξεχωριστά συστήματα τηλεχειριστηρίου.

22. Μην χρησιμοποιείτε αυτήν τη θερμάστρα στο άμεσο περιβάλλον του μπάνιου , ντους ή πισίνα.

23. Η επιτρεπόμενη απόσταση ασφαλείας 1,8 m από το έδαφος και 0,5 m από την οροφή. Αποφύγετε την επαφή με έπιπλα, μαξιλάρια, κλινοσκεπάσματα, χαρτί, ρούχα, κουρτίνες κ.λπ.

24. Μην χρησιμοποιείτε τη συσκευή εάν έχει πέσει στο πάτωμα ή είναι κατεστραμμένο με οποιονδήποτε τρόπο. Επικοινωνήστε με την επίσημη τεχνική υποστήριξη Υπηρεσία της Cecotec για αποκατάσταση.

25. Κρατήστε τα υλικά συσκευασίας μακριά από παιδιά

26. Η συσκευή δεν προορίζεται για χρήση από παιδιά κάτω των την ηλικία των 8. Μπορεί να χρησιμοποιηθεί από παιδιά άνω των 8 ετών, ως εφ 'όσον τους παρέχεται συνεχής επίβλεψη.

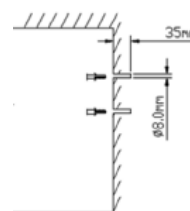
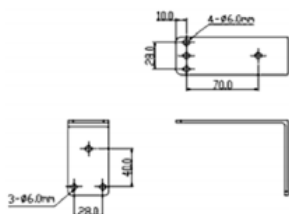
27. Αυτή η συσκευή μπορεί να χρησιμοποιηθεί από παιδιά ηλικίας 8 ετών και άνω, και άτομα με μειωμένη σωματική, αισθητηριακή ή ψυχική δυνατότητες ή έλλειψη εμπειρίας και γνώσης, εφόσον τους έχει δοθεί επίβλεψη ή οδηγίες σχετικά με τη χρήση της συσκευής με ασφαλή τρόπο και κατανοούν τους εμπλεκόμενους κινδύνους. Τα παιδιά δεν πρέπει να παίζουν με τη συσκευή.

28. Επιτηρήστε τα μικρά παιδιά για να βεβαιωθείτε ότι δεν παίζουν με τη συσκευή. Απαιτείται συνεχής επίβλεψη όταν η συσκευή χρησιμοποιείται από ή κοντά σε παιδιά.

ΠΡΙΝ ΧΡΗΣΙΜΟΠΟΙΗΣΕΤΕ • Βγάλτε το προϊόν από το κουτί. • Αφαιρέστε όλα τα υλικά συσκευασίας. Κρατήστε το αρχικό κουτί. • Βεβαιωθείτε ότι όλα τα εξαρτήματα περιλαμβάνονται και σε καλές συνθήκες, διαφορετικά, επικοινωνήστε αμέσως με την επίσημη υπηρεσία τεχνικής υποστήριξης .

ΤΟΠΟΘΕΤΗΣΗ

Συναρμολόγηση σε τοίχο

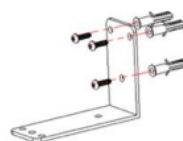
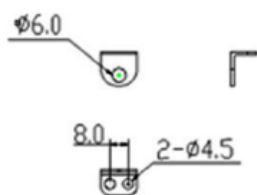


Τρυπήστε 3 οπές 35 mm στον τοίχο και

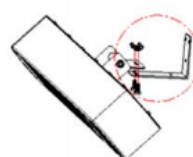

εισαγάγετε τις βίδες διαστολής

όπως φαίνεται στο παρακάτω διάγραμμα

Συναρμολόγηση σε οροφή

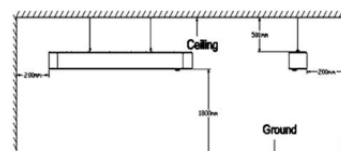


Τοποθετήστε το βραχίονα τοίχου και χρησιμοποιήστε ένα χέρι πεταλούδας βιδώστε το για να το στερεώσετε με ασφάλεια

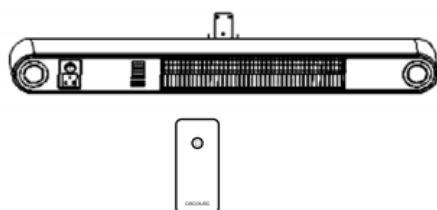


Στη συνέχεια, χρησιμοποιήστε ένα εξάγωνο κλειδί για να ρυθμίσετε το εξάγωνο παξιμάδι ακολουθώντας το παρακάτω διάγραμμα.

Τοποθέτηση σε οροφή



Τηλεχειριστήριο



ΛΕΙΤΟΥΡΓΙΑ

1. Για να ενεργοποιήσετε τη συσκευή, πατήστε το διακόπτη On / Off (I) και πατήστε το κουμπί On / off μία φορά.
2. Για να απενεργοποιήσετε τη συσκευή, πατήστε πρώτα το κουμπί Ενεργοποίησης / Απενεργοποίησης ξανά και, στη συνέχεια, πατήστε διακόπτη απενεργοποίησης (O).

ΚΑΘΑΡΙΣΜΟΣ ΚΑΙ ΣΥΝΤΗΡΗΣΗ

- Αποσυνδέστε τη συσκευή από την παροχή ρεύματος και αφήστε την να κρυώσει πριν από τον καθαρισμό.
- Βγάλτε το μπροστινό καλώδιο πλέγματος μέσω των εισόδων στο πλαίσιο χρησιμοποιώντας ένα κατσαβίδι με σχισμές. Όταν καθαρίζετε, φροντίστε να τοποθετήσετε ξανά το πλέγμα καλωδίων στη θέση του χρησιμοποιώντας μια εγκοπή κατσαβίδι.
- Χρησιμοποιήστε ένα μαλακό, υγρό πανί για να καθαρίσετε την επιφάνεια του προϊόντος.
- Καθαρίζετε τακτικά σκόνη από την επιφάνεια της συσκευής και εξαερίζετε.
- Καθαρίστε και αποθηκεύστε τη συσκευή σε ασφαλές και στεγνό μέρος, εάν δεν πρόκειται να χρησιμοποιηθεί για μεγάλο χρονικό διάστημα .
- Μην βρέχετε τη συσκευή και προσπαθήστε να αποφύγετε την επαφή με νερό ή άλλα υγρά.
- Αποφύγετε τη χρήση λειαντικών καθαριστικών ,καθώς αυτά μπορεί να προκαλέσουν βλάβη στο προϊόν.

ΤΕΧΝΙΚΕΣ ΠΡΟΔΙΑΓΡΑΦΕΣ

Αναφορά προϊόντος: 05362 Προϊόν: Ready Warm 8600 Power Gold Ισχύς: 220-240 V 50/60 Hz 2000 Δ IP55
Σχεδιασμένο στην Ισπανία

ΔΙΑΘΕΣΗ ΠΑΛΑΙΩΝ ΗΛΕΚΤΡΙΚΩΝ ΣΥΣΚΕΥΩΝ

Η ευρωπαϊκή οδηγία 2012/19 / ΕΕ για τα απόβλητα ηλεκτρικού και ηλεκτρονικού εξοπλισμού (ΑΗΗΕ), ορίζει ότι οι παλαιές οικιακές ηλεκτρικές συσκευές δεν πρέπει να απορρίπτονται με τα κανονικά αστικά απορρίμματα. Οι παλιές συσκευές πρέπει να συλλέγονται ξεχωριστά, προκειμένου να βελτιστοποιηθεί η ανάκτηση και η ανακύκλωση των υλικών που περιέχουν και να μειωθεί ο αντίκτυπος στην ανθρώπινη υγεία και στο περιβάλλον. Το διαγραμμένο σύμβολο "τροχός κάδου" στο προϊόν σας υπενθυμίζει την υποχρέωσή σας να απορρίψετε σωστά τη συσκευή. Εάν το προϊόν διαθέτει ενσωματωμένη μπαταρία ή χρησιμοποιεί μπαταρίες, θα πρέπει να αφαιρεθούν από τη συσκευή και να απορριφθούν κατάλληλα. Οι καταναλωτές πρέπει να επικοινωνήσουν με τις τοπικές αρχές ή τον πωλητή τους για πληροφορίες σχετικά με τη σωστή απόρριψη παλαιών συσκευών ή / και των μπαταριών τους.

ΥΠΗΡΕΣΙΑ ΚΑΙ ΕΓΓΥΗΣΗ ΤΕΧΝΙΚΗΣ ΥΠΟΣΤΗΡΙΞΗΣ

Αυτό το προϊόν είναι υπό εγγύηση για 2 χρόνια από την ημερομηνία αγοράς, αρκεί να υποβληθεί η απόδειξη αγοράς, το προϊόν βρίσκεται σε τέλεια φυσική κατάσταση και έχει χρησιμοποιηθεί σωστά, όπως εξηγείται στο αυτό το εγχειρίδιο οδηγιών. Η εγγύηση δεν καλύπτει τις ακόλουθες καταστάσεις:

- Το προϊόν έχει χρησιμοποιηθεί για σκοπούς διαφορετικούς από εκείνους που προορίζονται για αυτό, κατάχρηση, σπασίματα, έκθεση σε υγρασία, βύθιση σε υγρές ή διαβρωτικές ουσίες, καθώς και οποιοδήποτε άλλο σφάλμα που οφείλεται στον πελάτη.
- Το προϊόν έχει αποσυναρμολογηθεί, τροποποιηθεί ή επισκευαστεί από άτομα, χωρίς εξουσιοδότηση από την επίσημη Υπηρεσία Τεχνικής Υποστήριξης της Cecotec.
- Βλάβες που οφείλονται στη φυσιολογική φθορά των μερών του, λόγω χρήσης. Η υπηρεσία εγγύησης καλύπτει κάθε κατασκευαστικό ελάττωμα της συσκευής σας για 2 χρόνια, βάσει της ισχύουσας νομοθεσίας, εκτός από αναλώσιμα ανταλλακτικά. Σε περίπτωση κακής χρήσης, η εγγύηση δεν θα ισχύει. Εάν οποιαδήποτε στιγμή εντοπίσετε οποιοδήποτε πρόβλημα με το προϊόν σας ή έχετε οποιαδήποτε αμφιβολία, μην διστάσετε να επικοινωνήσετε μαζί μας.