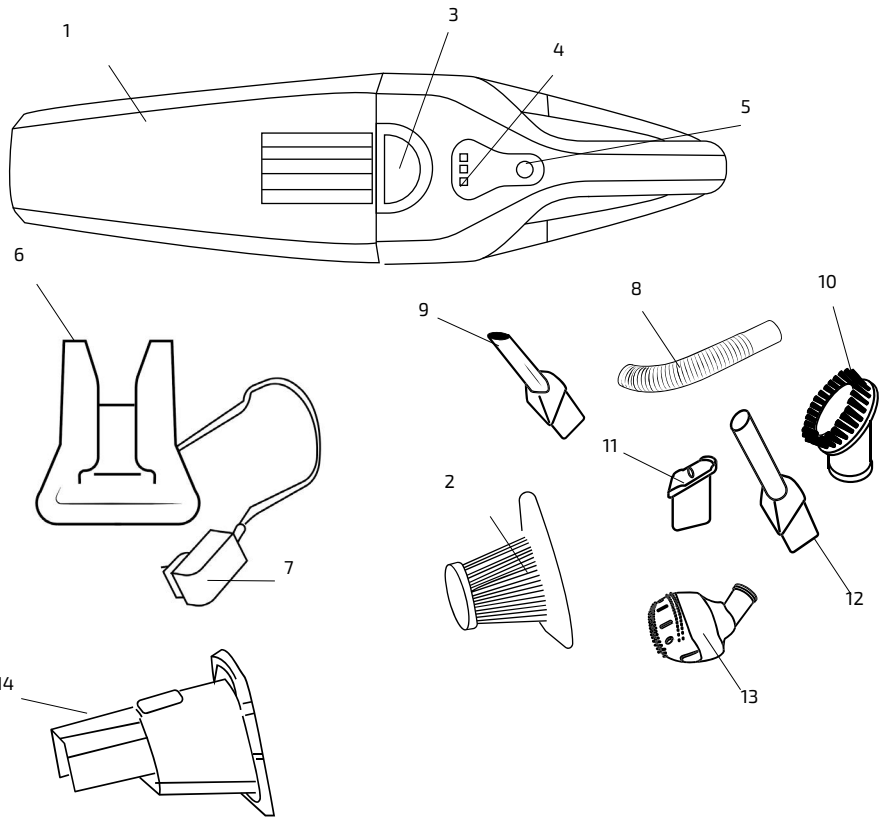


CONGA

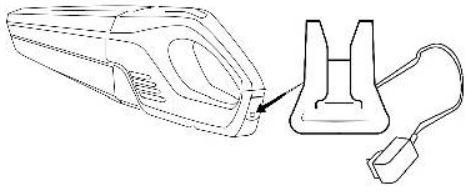
Ηλεκτρικό Σκουπάκι για Στερεά και Υγρά 18.5 V
Conga Popstar Micro Hand



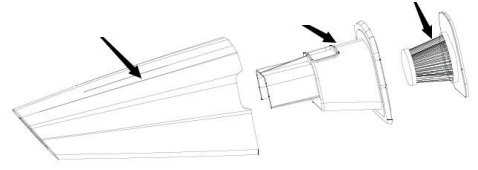
cecotec



Eik 1



Eik.2



Eik.3

ΑΠΟΤΕΛΟΥΜΕΝΑ ΜΕΡΗ

Εικ.1

1. Δεξαμενή σκόνης
2. Φίλτρο υψηλής απόδοσης
3. Κουμπί απελευθέρωσης δεξαμενής
4. Φως LED
5. Κουμπί On/Off
6. Φορτιστής
7. Προσαρμογέα ρεύματος
8. Σωλήνας
9. Αξεσουάρ για γωνίες
10. Βούρτσα για αυτοκίνητο/έπιπλα
11. Υγρή βούρτσα
12. Καλώδιο προσαρμογέα ρεύματος
13. Αξεσουάρ για κατοικίδια (μόνο για μοντέλο Animal Hand)
14. Προστατευτικό φίλτρου

2. ΠΡΙΝ ΤΗ ΧΡΗΣΗ

Βγάλτε το προϊόν από το κουτί και ελέγξτε για τυχόν ορατές ζημιές. Εάν παρατηρηθεί κάποιο, επικοινωνήστε το συντομότερο δυνατόν με την Υπηρεσία Τεχνικής Υποστήριξης της Cecotec για συμβουλές ή επισκευή.

3. ΛΕΙΤΟΥΡΓΙΑ

Ελέγχετε τακτικά ότι το ακροφύσιο είναι καθαρό από οποιοδήποτε ξένο αντικείμενο, μπορεί να γρατσουνίσει ευαίσθητες επιφάνειες.

Τοποθετήστε το επιθυμητό αξεσουάρ στην κύρια μονάδα όταν καθαρίζετε τραπέζια, αυτοκίνητα, στρώμα, καναπέδες, χαλιά κ.λπ.

Τοποθετήστε το λαστιχένιο ακροφύσιο στην κύρια μονάδα όταν σκουπίζετε υγρά.

Ενεργοποιήστε τη συσκευή πιέζοντας το κουμπί On/Off προς τα πάνω.

Πιέστε το κουμπί ενεργοποίησης/απενεργοποίησης προς τα κάτω για να απενεργοποιήσετε τη συσκευή.

Προειδοποίηση: μην υπερβαίνετε το σήμα MAX στο δοχείο σκόνης όταν σκουπίζετε υγρά.

Ένδειξη φωτός φόρτισης

Μην συνδέετε τον προσαρμογέα κατά τη χρήση του προϊόντος.

Τοποθετήστε τον προσαρμογέα σε μια πρίζα. Πάντα να βεβαιώνετε ότι η ηλεκτρική σκούπα είναι απενεργοποιημένη πριν τη συνδέσετε με τον προσαρμογέα ρεύματος.

Η ενδεικτική λυχνία ανάβει μπλε και αναβοσβήνει μόλις η συσκευή έρθει σε επαφή με τον προσαρμογέα.

Όταν χρησιμοποιείτε τη συσκευή, η ενδεικτική λυχνία θα γίνει σταθερά μπλε.

Για να διασφαλίσετε ότι είναι πάντα έτοιμη για χρήση, η συσκευή πρέπει να διατηρείται φορτισμένη με τον προσαρμογέα ενώ δεν χρησιμοποιείται.

Ο προσαρμογέας μπορεί να ζεσταθεί κατά τη φόρτιση.

Η ένδειξη μπλε φωτός θα αναβοσβήνει ξανά όταν η μπαταρία είναι χαμηλή.

Εικ. 2

Προειδοποίηση:

Η ηλεκτρική σκούπα δεν πρέπει να χρησιμοποιείται κατά τη διαδικασία φόρτισης.

Η μπαταρία που παρέχεται είναι η μόνη κατάλληλη για την ηλεκτρική σκούπα. Μη χρησιμοποιείτε το φορτιστή για μη επαναφορτιζόμενη μπαταρία.

Αποσυνδέστε την ηλεκτρική σκούπα εάν δεν πρόκειται να χρησιμοποιηθεί για μεγάλα χρονικά διαστήματα.

Μπορείτε να φορτίσετε το προϊόν από τη βάση φόρτισης ή συνδέοντάς το απευθείας.

Αδειάζοντας το δοχείο σκόνης

Αφαιρέστε ολόκληρο το δοχείο σκόνης πατώντας το κουμπί απελευθέρωσης και βγάζοντάς το.

Βγάλτε τα φίλτρα και το πλαστικό προστατευτικό και αδειάστε το περιεχόμενο του δοχείου σκόνης. Το φίλτρο μπορεί να ανακινηθεί καθαρό ή να καθαριστεί και να ξεπλυθεί με ζεστό νερό (χωρίς απορρυπαντικά). Βεβαιωθείτε ότι όλα τα μέρη είναι εντελώς στεγνά πριν τα εγκαταστήσετε ξανά.

Πλύνετε και ξεπλύνετε τη δεξαμενή εάν είναι απαραίτητο.

Τοποθετήστε τη δεξαμενή πίσω στη θέση της. Θα ακουστεί ένα κλικ, υποδεικνύοντας ότι έχει διορθωθεί σωστά.

Σημείωση: Βεβαιωθείτε ότι όλα τα μέρη είναι στεγνά πριν τα τοποθετήσετε ξανά στη θέση τους.

Τοποθετήστε το φίλτρο στη δεξαμενή σκόνης. Συναρμολογήστε τη δεξαμενή σκόνης στη μονάδα κινητήρα ακολουθώντας τις αντίθετες διαδικασίες όπως για την αποσύνδεση της δεξαμενής σκόνης.

Εικ. 3

4. ΑΞΕΣΟΥΑΡ

Σωλήνας: Χρησιμοποιήστε το σωλήνα μαζί με άλλα αξεσουάρ για να φτάσετε στις πιο δύσκολες γωνίες.

Αξεσουάρ για γωνίες: Για σκούπισμα γωνιών, σοβατεπί κ.λπ.

Βούρτσα για αυτοκίνητα/έπιπλα: Για σκούπισμα των λιγότερο προσβάσιμων ρύπων στα έπιπλα,

ταπετσαρίες κ.λπ. Αξεσουάρ για υγρά: Για ηλεκτρική σκούπα με υγρά.

Αξεσουάρ για κατοικίδια ζώα (Μόνο για μοντέλο Animal Hand): Ειδικό για σκούπισμα με τρίχες ζώων.

5. ΚΑΘΑΡΙΣΜΟΣ ΚΑΙ ΣΥΝΤΗΡΗΣΗ

Χρησιμοποιήστε ένα μαλακό, βρεγμένο και καθαρό πανί για να καθαρίσετε το εξωτερικό περίβλημα του προϊόντος.

Πλύνετε το δοχείο σκόνης κάτω από το νερό και στεγνώστε το καλά πριν το τοποθετήσετε ξανά στην ηλεκτρική σκούπα.

Ελέγχετε τακτικά το φίλτρο. Εάν είναι βρώμικο, καθαρίστε το με μια μικρή βούρτσα και ξεπλύνετε με νερό. Αφήστε το να στεγνώσει σε ανοιχτό αέρα για 24 ώρες και τοποθετήστε το ξανά όταν στεγνώσει εντελώς.

6. ΤΕΧΝΙΚΕΣ ΠΡΟΔΙΑΓΡΑΦΕΣ

Μοντέλο: Conga Immortal Extreme Suction 22,2 V Hand / Conga Immortal Extreme Suction 22,2 V Animal Hand

Αναφορά προϊόντος: 05440 /05441

Τροφοδοσία 220-240 V, 50 Hz

Κατασκευασμένο στην Κίνα | Σχεδιασμένο στην Ισπανία