

# BAMBA

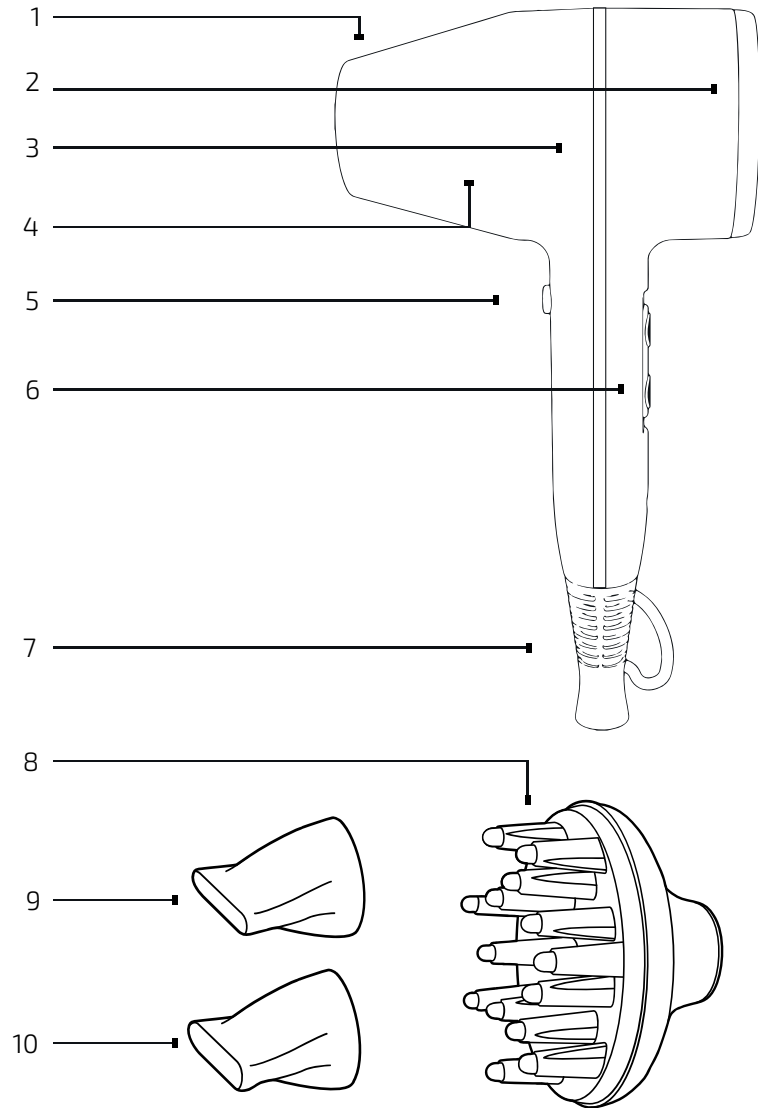


Πιστολάκι Μαλλιών με Ιονιστή 1800 W  
Χρώματος Μαύρο Cecotec Bamba IoniCare  
5500 PowerStyle CEC-04211

cecotec

---

# 1.ΜΕΡΗ ΚΑΙ ΕΞΑΡΤΗΜΑΤΑ



1. Έξοδος αέρα
2. Πλέγμα εισαγωγής αέρα
3. Διακόσμηση
4. Ιονιστής
5. Cool shot
6. Επιλογέας ταχύτητας και θερμοκρασίας
7. Κορδόνι
8. Διαχύτης
9. Στενός συμπκνωτής
10. Ευρύς συμπκνωτής

## 2. ΟΔΗΓΙΕΣ ΑΣΦΑΛΕΙΑΣ

Διαβάστε προσεκτικά αυτές τις οδηγίες πριν χρησιμοποιήσετε τη συσκευή. Φυλάξτε αυτό το εγχειρίδιο οδηγιών για μελλοντική αναφορά ή για νέους χρήστες.

- Βεβαιωθείτε ότι η τάση δικτύου ταιριάζει με την τάση που αναγράφεται στην ετικέτα χαρακτηριστικών της συσκευής και ότι η πρίζα είναι γειωμένη.
- Αυτή η συσκευή προορίζεται μόνο για οικιακή χρήση. Μην χρησιμοποιείτε για βιομηχανικούς ή εμπορικούς σκοπούς.
- Μην βυθίζετε το καλώδιο, το φις ή οποιοδήποτε μη αφαιρούμενο μέρος της συσκευής σε νερό ή άλλο υγρό και μην εκθέτετε τις ηλεκτρικές συνδέσεις σε νερό. Βεβαιωθείτε ότι τα χέρια σας είναι στεγνά πριν χειριστείτε το φις ή βάλτε σε λειτουργία τη συσκευή.
- Ελέγχετε τακτικά το καλώδιο ρεύματος για ορατή ζημιά. Εάν το καλώδιο είναι κατεστραμμένο, πρέπει να αντικατασταθεί από την επίσημη υπηρεσία τεχνικής υποστήριξης της Cecotec για να αποφευχθεί κάθε είδους κίνδυνος.
- Βεβαιωθείτε ότι οι εισοδοί και οι έξοδοι αέρα δεν είναι φραγμένες. Εάν είναι μπλοκαρισμένα, η συσκευή θα ενεργοποιήσει το σύστημα προστασίας από υπερθέρμανση.
- Απενεργοποιήστε και αποσυνδέστε τη συσκευή από την παροχή ρεύματος αμέσως μετά τη χρήση. Εάν χρησιμοποιείται σε μπάνιο, φροντίστε να το αποσυνδέετε πάντα από την πρίζα για να μην βραχεί.
- Μην χρησιμοποιείτε τη συσκευή κοντά σε νερό και μην την εκθέτετε ποτέ σε νερό ή άλλα υγρά.
- Μην χρησιμοποιείτε το διαχύτη με μέγιστη θερμοκρασία για μεγάλα χρονικά διαστήματα.
- Μην εισάγετε μεταλλικά αντικείμενα μέσω του πίσω πλέγματος ή των εισαγωγών αέρα για να αποφύγετε ηλεκτροπληξία.
- Μην τυλίγετε το καλώδιο γύρω από τη συσκευή.
- Μην αφήνετε τη συσκευή να έρθει σε επαφή με το πρόσωπο, το λαιμό ή το τριχωτό της κεφαλής σας.
- Μην αφήνετε τη συσκευή σε καμία επιφάνεια ενώ λειτουργεί.
- Μην χρησιμοποιείτε τη συσκευή για να στεγνώσετε περούκες ή ψεύτικα μαλλιά.



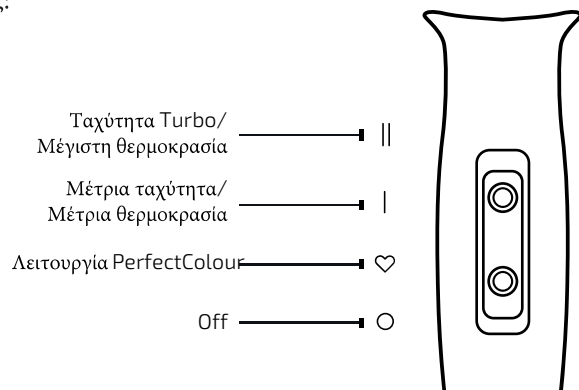
- Αυτή η συσκευή μπορεί να χρησιμοποιηθεί από παιδιά ηλικίας 8 ετών και άνω και άτομα με μειωμένες σωματικές, αισθητηριακές ή διανοητικές ικανότητες ή έλλειψη εμπειρίας και γνώσης, εφόσον τους έχει δοθεί επίβλεψη ή οδηγίες σχετικά με τη χρήση της συσκευής σε χρηματοκιβώτιο τρόπο και κατανόηση των κινδύνων που εμπεριέχονται.
- Επιβλέπετε τα μικρά παιδιά για να βεβαιωθείτε ότι δεν παίζουν με τη συσκευή. Απαιτείται στενή επίβλεψη όταν η συσκευή χρησιμοποιείται από ή κοντά σε παιδιά.
- Ελέγχετε τακτικά το καλώδιο ρεύματος για ορατή ζημιά. Εάν το καλώδιο είναι κατεστραμμένο, πρέπει να αντικατασταθεί από την επίσημη υπηρεσία τεχνικής υποστήριξης της Cecotec, προκειμένου να αποφευχθεί κάθε είδους κίνδυνος.
- Απενεργοποιήστε και αποσυνδέστε τη συσκευή από την κύρια πρίζα:
  - Σε περίπτωση σφαλμάτων κατά τη χρήση.
  - Πριν καθαρίσετε ή μετακινήσετε τη συσκευή από μέρος σε μέρος.
  - Μετά τη χρήση.
- Απενεργοποιείτε πάντα τη συσκευή πριν την αποσυνδέσετε από την παροχή ρεύματος.
- Κρατήστε τη συσκευή μακριά από νερό. Μην το εκθέτετε σε βροχή, χιόνι ή άλλες συνθήκες υγρασίας.
- Χρησιμοποιείτε μόνο ανταλλακτικά και εξαρτήματα που παρέχονται με το γνήσιο προϊόν της Cecotec.
- Η συσκευή δεν πρέπει να λειτουργεί (αποσυνδέστε αμέσως το φις από την πρίζα) όταν:
  - Η συσκευή, το περίβλημα ή το καλώδιο ρεύματος είναι κατεστραμμένα.
  - Η συσκευή παρουσιάζει ορατά σημάδια ζημιάς.
  - Υπάρχει υποψία βλάβης μετά την πτώση της συσκευής ή κάτι παρόμοιο.
- Δώστε ιδιαίτερη προσοχή στη θέση του καλωδίου και αποφύγετε να αγγίζει τα καυτά μέρη.
- Αφήστε τη συσκευή να κρυώσει εντελώς πριν συναρμολογήσετε ή αποσυναρμολογήσετε οποιοδήποτε από τα μέρη της.

- Η συσκευή δεν προορίζεται για χρήση από παιδιά κάτω των 12 ετών. Μπορεί να χρησιμοποιηθεί από παιδιά άνω των 12 ετών, αρκεί να τους παρέχεται συνεχής επίβλεψη.
- Αυτή η συσκευή μπορεί να χρησιμοποιηθεί από παιδιά ηλικίας 12 ετών και άνω, και άτομα με μειωμένες σωματικές, αισθητηριακές ή διανοητικές ικανότητες ή έλλειψη εμπειρίας και γνώσης, εφόσον τους έχει δοθεί επίβλεψη ή οδηγίες σχετικά με τη χρήση της συσκευής σε χρηματοκιβώτιο τρόπο και κατανόηση των κινδύνων που εμπεριέχονται. Τα παιδιά δεν πρέπει να παίζουν με τη συσκευή.
- Επιβλέψτε τα μικρά παιδιά για να βεβαιωθείτε ότι δεν παίζουν με τη συσκευή. Απαιτείται στενή επίβλεψη όταν η συσκευή χρησιμοποιείται από ή κοντά σε παιδιά.

### 3. ΠΡΙΝ ΤΗ ΧΡΗΣΗ

1. Βγάλτε το προϊόν από το κουτί.
2. Αφαιρέστε όλα τα υλικά συσκευασίας. Φυλάξτε το αρχικό κουτί.
3. Βεβαιωθείτε ότι όλα τα εξαρτήματα περιλαμβάνονται και σε καλή κατάσταση, διαφορετικά επικοινωνήστε αμέσως με την επίσημη υπηρεσία τεχνικής υποστήριξης της Cecotec.
4. ΛΕΙΤΟΥΡΓΙΑ

1. Λούστε και περιποιηθείτε τα μαλλιά σας όπως συνήθως.
2. Στεγνώστε τα μαλλιά που περισσεύουν νερό με μια πετσέτα και βουρτσίστε τα.
3. Τοποθετήστε το επιθυμητό εξάρτημα (συμπυκνωτή ή διαχύτη) στο μπροστινό μέρος του σεσουάρ.
4. Συνδέστε τη συσκευή σε τροφοδοτικό.
5. Χρησιμοποιήστε τον επιλογέα ταχύτητας και θερμοκρασίας για να ορίσετε τις επιθυμητές ρυθμίσεις:



#### Λειτουργία PerfectColour

Αυτό το πιστολάκι μαλλιών περιλαμβάνει τη λειτουργία PerfectColour, που εφαρμόζει στιγμιαία και συνεχή δροσερή λήψη, παρέχοντας πλήρη προστασία από την υπερθέρμανση των μαλλιών και αποφεύγοντας την υπερβολική θέρμανση και ξήρανση των βαμμένων μαλλιών, αποτρέποντας τη φθορά των μαλλιών και διατηρώντας το χρώμα και τη φωτεινότητα.

#### Λειτουργία Cool Shot

Αυτή η λειτουργία ενεργοποιείται πατώντας το κουμπί COOL SHOT μία φορά. Το πιστολάκι μαλλιών θα παράγει δροσερό αέρα. Αφού ολοκληρώσετε τη χρήση αυτής της λειτουργίας, πατήστε ξανά το ίδιο κουμπί για να την απενεργοποιήσετε.

6. Μόλις ολοκληρώσετε τη χρήση της συσκευής, απενεργοποιήστε την και αποσυνδέστε την από την παροχή ρεύματος.
7. Αφήστε το να κρυώσει πριν το καθαρίσετε ή το αποθηκεύσετε.

**Προειδοποίηση:** Εάν το προϊόν υποστεί υπερθέρμανση, θα απενεργοποιηθεί αυτόματα. Σε αυτή την περίπτωση, αποσυνδέστε το από την πρίζα και αφήστε το να κρυώσει για λίγα λεπτά. Πριν το ενεργοποιήσετε ξανά, βεβαιωθείτε ότι δεν υπάρχουν χνούδια, τρίχες ή άλλα αντικείμενα που εμποδίζουν το πλέγμα ή την είσοδο αέρα.

#### Συμβουλές:

- Ο διαχύτης έχει σχεδιαστεί για να στεγνώνει ίσιες και σγουρές τρίχες.
- Για να αυξήσετε τον φυσικό όγκο των μαλλιών και να ενισχύσετε τις μπούκλες, κρατήστε τη συσκευή σε όρθια θέση ενώ τη χρησιμοποιείτε. (Σχήμα 2).
- Εάν θέλετε να προσθέσετε όγκο από τις ρίζες, εισαγάγετε τις άκρες των διαχυτών στα μαλλιά σας και, καθώς αγγίζουν το τριχωτό της κεφαλής σας, μετακινήστε τη συσκευή κάνοντας κύκλους επανειλημμένα για να διανεμηθεί η θερμότητα. (Φιγούρα 1).

**Προειδοποίηση:** Τα σπρέι μαλλιών περιέχουν εύφλεκτα υλικά, επομένως, μην τα χρησιμοποιείτε ταυτόχρονα με τη συσκευή.



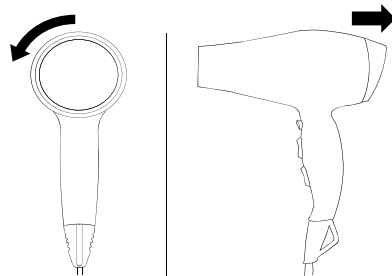
Εικ.1



Εικ.2

## 5. ΚΑΘΑΡΙΣΜΟΣ ΚΑΙ ΣΥΝΤΗΡΗΣΗ

- Απενεργοποιήστε και αποσυνδέστε τη συσκευή από την παροχή ρεύματος πριν από τον καθαρισμό ή τη συντήρηση.
- Χρησιμοποιήστε ένα μαλακό υγρό πανί με λίγο νερό για να καθαρίσετε την επιφάνεια του προϊόντος.
- Στεγνώστε καλά τη συσκευή με χαρτοπετσέτα αφού την καθαρίσετε.
- Καθαρίζετε περιοδικά τη σκόνη και τις τρίχες που μπορεί να μπλοκάρουν το πλέγμα της συσκευής, την είσοδο ή την έξοδο αέρα. (Εικόνα 3).



Εικ. 3

## ΤΕΧΝΙΚΕΣ ΠΡΟΔΙΑΓΡΑΦΕΣ

**Μοντέλα: Bamba IoniCare 5500 PowerStyle Μαύρο**  
**Αναφορά προϊόντος: 04211**

**1600 W - 1800 W, 220V-240V ~,50-60Hz**

**Κατασκευάζεται στην Κίνα | Σχεδιασμένο στην Ισπανία**

## 6. ΑΠΟΡΡΙΨΗ ΠΑΛΑΙΩΝ ΗΛΕΚΤΡΙΚΩΝ ΣΥΣΚΕΥΩΝ