

I

Καρέκλες

ΣΗΜΑΝΤΙΚΟ, ΔΙΑΤΗΡΗΣΤΕ ΓΙΑ ΜΕΛΛΟΝΤΙΚΗ ΑΝΑΦΟΡΑ:

ΔΙΑΒΑΣΤΕ ΠΡΟΣΕΚΤΙΚΑ

Μόνο για οικιακή χρήση

Χρησιμοποιήστε συμβουλές:

*Βάλτε την καρέκλα σταθερά σε ένα επίπεδο πάτωμα.

*Κατασκευή των καρεκλών σε καλή κατάσταση.

*Μείνετε μακριά από ανοιχτές φλόγες.

*Αποφύγετε την υπερφόρτωση στην καρέκλα.

Προφυλάξτε πριν από τη συναρμολόγηση:

♦ Προετοιμάστε έναν καθαρό και στεγνό χώρο τοποθέτησης.

♦ Επαληθεύστε ότι το προϊόν δεν έχει υποστεί ζημιά.

♦ Βεβαιωθείτε ότι δεν λείπει κανένα από τα κομμάτια.

Συντήρηση:

♦ Καθαρίστε με ένα απαλό ύφασμα.

♦ Αφαιρέστε τακτικά τα φύλλα ή/και το νερό που συλλέγεται στον καμβά.

♦ Ελέγχετε τακτικά το κάθισμα.

Συνθήκες αποθήκευσης:

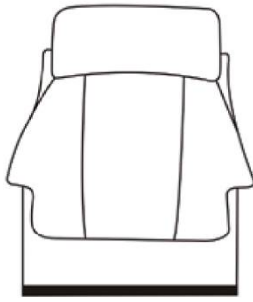
♦ Το ύφασμα πρέπει να φυλάσσεται εντελώς στεγνό, σε καθαρό και στεγνό μέρος για να αποφευχθούν οι κίνδυνοι μούχλας.

Πρόσοχή με τους κινδύνους τσιμπήματος ή κοψίματος κατά τη συναρμολόγηση.

Ο κατασκευαστής δεν φέρει καμία ευθύνη σε περίπτωση ζημιών λόγω κακής εγκατάστασης.

Εάν το κάθισμα είναι εξοπλισμένο με ρύθμιση ύψους καθίσματος με συσσωρευτές ενέργειας, μόνο εκπαιδευμένο προσωπικό μπορεί να αντικαταστήσει ή να επισκευάσει εξαρτήματα ρύθμισης ύψους καθίσματος με συσσωρευτές ενέργειας.

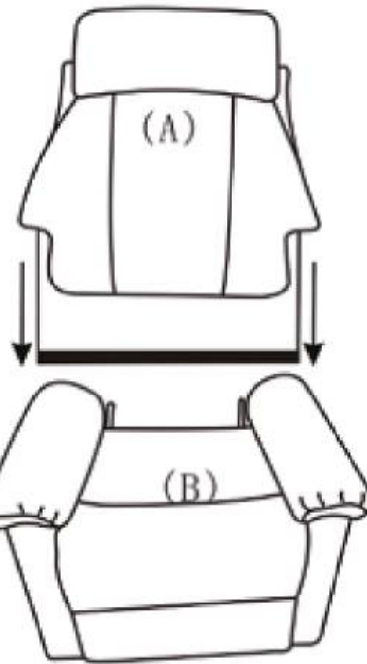
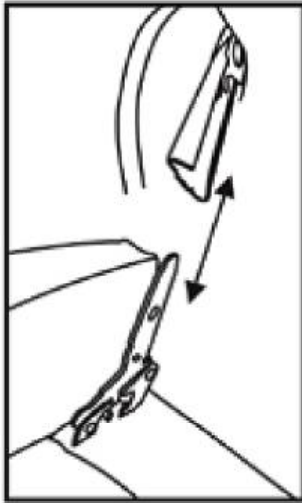
A x 1



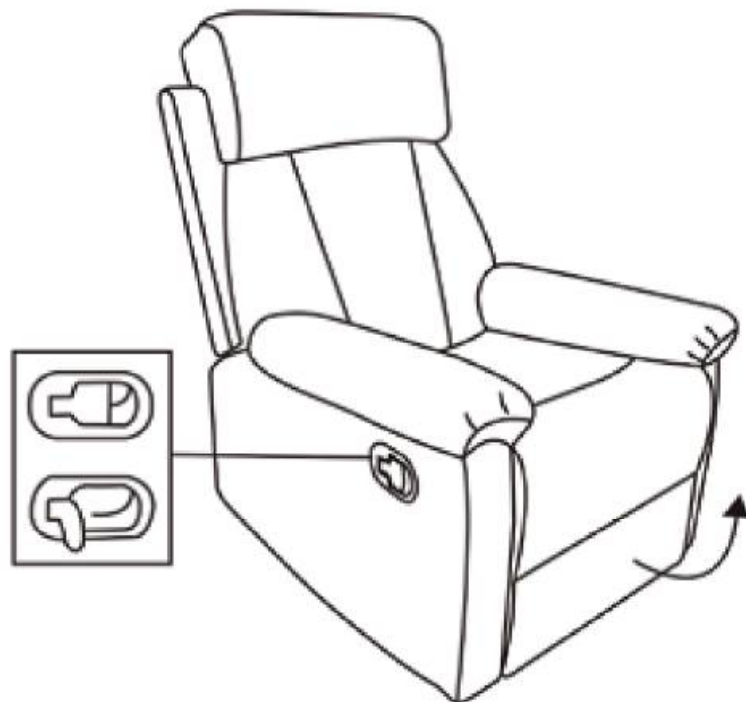
B x 1



01



02







πατήστε το κουμπί στο πλάι, στη συνέχεια το πόδι θα σηκωθεί και η πλάτη θα ξαπλώσει όταν σπρώξετε προς τα πίσω.