

**Διαβάστε αυτές τις οδηγίες λειτουργίας πριν ξεκινήσετε τη συσκευή. Το εγχειρίδιο περιέχει σημαντικές σημειώσεις σχετικά με την ασφάλεια, τη χρήση και τη συντήρηση της συσκευής. Εάν έχετε επιπλέον ερωτήσεις, μην διστάσετε να επικοινωνήσετε με το τμήμα εξυπηρέτησης πελατών.**

**Πίνακας περιεχομένων:**

- Περιγραφή της συσκευής
- Κατασκευή της συσκευής
- Σημαντικές οδηγίες ασφαλείας
- Συναρμολόγηση
- Υπηρεσία
- Καθαρισμός και συντήρηση
- Αντιμετώπιση προβλημάτων
- Τεχνικά δεδομένα
- Διάγραμμα ηλεκτρικού κυκλώματος

**Περιγραφή συσκευής:**

- Συμπαγής, ισχυρή συσκευή
- Σύστημα πολλαπλών φίλτρων αέρα για ασφαλή καθαρισμό.
- Αξεσουάρ
- Φιλική προς το χρήστη κατασκευή










**Κατασκευή της συσκευής:**





### Σημαντικές οδηγίες ασφαλείας:





Εάν το καλώδιο τροφοδοσίας έχει υποστεί ζημιά, πρέπει να αντικατασταθεί από τον κατασκευαστή, τον αντιπρόσωπο σέρβις του ή ένα παρόμοιο εξειδικευμένο άτομο για να αποφευχθεί ο κίνδυνος.

Αυτή η συσκευή δεν προορίζεται για χρήση από άτομα (συμπεριλαμβανομένων παιδιών) με μειωμένη σωματική, αισθητηριακή ή πνευματική ικανότητα ή έλλειψη εμπειρίας και γνώσης, εκτός εάν βρίσκονται υπό την επίβλεψη υπεύθυνου ατόμου ή έχουν εκπαιδευτεί στη χρήση της συσκευής από υπεύθυνο άτομο για την ασφάλειά τους. Τα παιδιά πρέπει να επιβλέπονται για να διασφαλιστεί ότι δεν παίζουν με τη συσκευή.


⊘	Μην σκουπίζετε κανένα υλικό με αιχμηρές άκρες ή οποιοδήποτε υλικό που είναι ζεστό ή πυρακτωμένο.	
⊘	Η συσκευή δεν πρέπει να εκτίθεται σε θερμότητα.	
⊘	Μην καθαρίζετε υγρές ή υγρές ουσίες. Ποτέ μην βυθίζετε τη συσκευή σε νερό.	
⊘	Αποσυνδέστε τη συσκευή από την πρίζα μετά τη χρήση και πριν από τον καθαρισμό. Για να αποσυνδέσετε τη συσκευή από το τροφοδοτικό, τραβήξτε το φισ και όχι το καλώδιο τροφοδοσίας.	
⊘	Μην εισάγετε αντικείμενα στα ανοίγματα. Μην χρησιμοποιείτε τη συσκευή όταν είναι φραγμένα οι αεραγωγοί της. Καθαρίστε τις συσκευές από σκόνη, μαλλιά κ.λπ.	
⊘	Μην χρησιμοποιείτε την ηλεκτρική σκούπα χωρίς δοχείο σκόνης ή σακούλα φίλτρου.	
⊘	Μην σκουπίζετε υλικά όπως αλεύρι, τσιμέντο κ.λπ. για να αποφύγετε τις εκδορές.	
⊘	Η συσκευή πρέπει να καθαρίζεται μόνο με στεγνό ή υγρό πανί. μην βυθίζετε ποτέ τη συσκευή σε νερό. Μην χρησιμοποιείτε διαλύτες για τον καθαρισμό.	
⊘	Αυτή η συσκευή προορίζεται μόνο για οικιακή χρήση και όχι για εμπορική χρήση.	

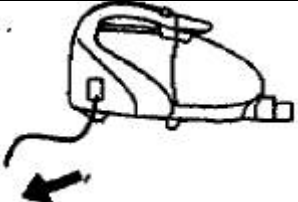


<p>⊘</p>	<p>Αποφύγετε την επαφή του ακροφυσίου ή της βούρτσας με την επιφάνεια των επίπλων.</p>	
<p>⊘</p>	<p>Μην χρησιμοποιείτε το καλώδιο τροφοδοσίας για να μεταφέρετε τη συσκευή. Μην τραβάτε το καλώδιο τροφοδοσίας πάνω από αιχμηρές άκρες.</p>	

## ΣΥΝΑΡΜΟΛΟΓΗΣΗ







<p>Φίλτρο HEPA:</p>	
<p>Ελέγξτε το φίλτρο HEPA στο δοχείο σκόνης.</p>	
<p>Δοχείο σκόνης</p>	
<p>Συνδέστε το δοχείο σκόνης στην ηλεκτρική σκούπα.</p>	



	<p>Πριν ξεκινήσετε το μηχάνημα, βεβαιωθείτε ότι το φίλτρο σκόνης είναι στη σωστή θέση.</p>
---	--

	Ξετυλίξτε το καλώδιο τροφοδοσίας.
	Συνδέστε τη συσκευή και ενεργοποιήστε την τροφοδοσία.
	Αποσυνδέστε τη συσκευή από την τροφοδοσία μετά τη χρήση

### Καθαρισμός και συντήρηση:

	Ανοίξτε το δοχείο σκόνης
	Βγάλτε το Φίλτρο HEPA:
	Αδειάστε το δοχείο σκόνης
	Πλύνετε το φίλτρο HEPA κάτω από νερό.
	Στεγνώστε το φίλτρο HEPA.
	Επανασυναρμολογήστε την ηλεκτρική σκούπα.

### Αντιμετώπιση προβλημάτων:

Πριν επικοινωνήσετε με το κέντρο βοήθειας, διαβάστε τον παρακάτω πίνακα:

ΠΡΟΒΛΗΜΑ	Πιθανή αιτία	Πιθανή λύση
Το μοτέρ δεν θα ξεκινήσει	- Το καλώδιο τροφοδοσίας δεν είναι σωστά συνδεδεμένο στην πρίζα. - Πρίζα συσκευής	-- Συνδέστε σωστά τη συσκευή σε πρίζα. - Ελέγξτε την έξοδο της μονάδας.

	· - Η συσκευή δεν είναι ενεργοποιημένη.	- ενεργοποιήστε τη συσκευή
Μειωμένη δύναμη αναρρόφησης του μηχανήματος	- - Κλειδώστε τη συσκευή - Το φίλτρο HEPA χρειάζεται καθαρισμό - Το δοχείο σκόνης δεν είναι τοποθετημένο στη συσκευή. - Βρώμικο φίλτρο	- Αφαιρέστε την απόφραξη. - Καθαρίστε το φίλτρο. - Συνδέστε το συλλέκτη σκόνης στη συσκευή - Καθαρίστε το φίλτρο.