



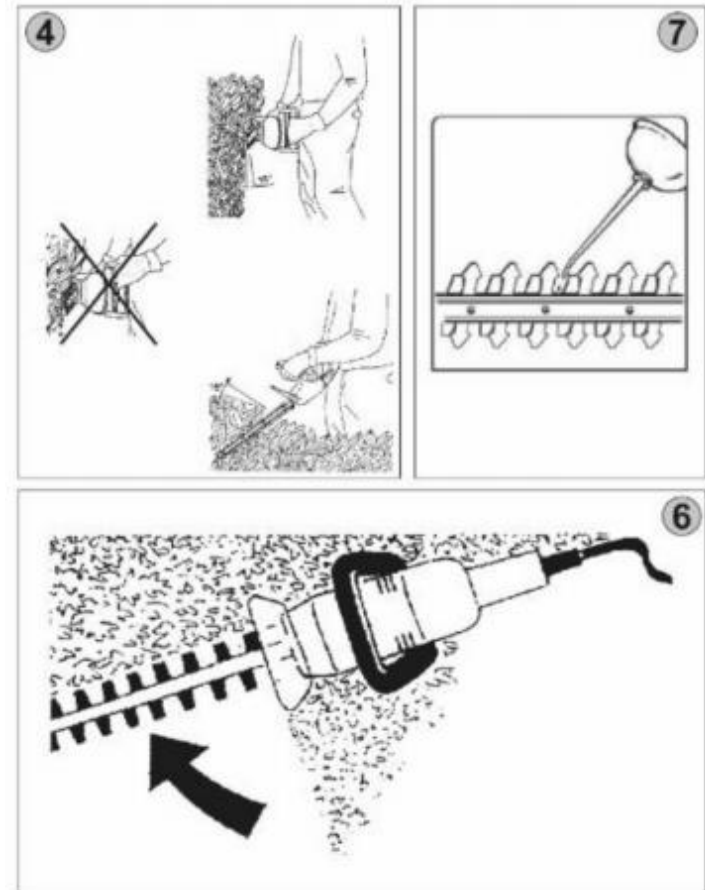
KRAFT&DELE

PROFESSIONAL

Ηλεκτρικό Ψαλίδι Μπορντούρας - Κλαδευτήρι 1600 W Kraft&Dele KD-5101







Εισαγωγή

Διαβάστε προσεκτικά αυτό το εγχειρίδιο χρήστη και τις συνοδευτικές οδηγίες οδηγίες ασφαλείας. Επιπλέον, σας συνιστούμε να κρατήσετε αυτό το εγχειρίδιο εγχειρίδιο για μελλοντική αναφορά. Διατηρούμε το δικαίωμα να κάνοντας τεχνικές αλλαγές για τη βελτίωση της συσκευής σε συνεχή πορεία ανάπτυξη προϊόντων.

Αυτό είναι το πρωτότυπο εγχειρίδιο οδηγιών (μεταφρασμένο από τα αγγλικά).

Παρεχόμενα ανταλλακτικά

Αποσυνθεύστε το ψαλίδι και ελέγξτε την πληρότητα της παράδοσης:

1x κουρευτικές μηχανές φρακτών

1x Προφυλακτήρας λεπίδας

1x Μπάρα λεπίδας

2x Βίδες

1x Εγχειρίδιο χρήστη και κάρτα εγγύησης

Επικοινωνήστε με τον πωλητή σας εάν λείπουν εξαρτήματα ή πότε είναι κατεστραμμένα.

Περιγραφή συσκευής (Εικόνα 1)

Ισχυρός κινητήρας 1600 W, λεπίδες κοπής υψηλής ποιότητας, βελτιστοποιημένες ασφάλεια χάρη στο γρήγορο σταμάτημα της λεπίδας.

1. Προφυλακτήρας λεπίδας

2. Λίστα λεπίδων

3. Προστασία χεριών

4. Λαβή οδηγός

5. Διακόπτης ασφαλείας

6. Χειριστείτε με διακόπτη

7. Καλώδιο ρεύματος

8. Επιβραδυντής καταπόνησης καλωδίου

*Πληροφορίες

Οι τιμές θορύβου μετρήθηκαν σύμφωνα με την 2000/14/EC (1,60 m ύψος, 1 m απόσταση) - ανοχή μέτρησης +/- 3dB

Γενικές πληροφορίες ασφαλείας

Οι χειριστές πρέπει να διαβάσουν προσεκτικά το εγχειρίδιο οδηγιών πριν από τη χρήση. Σε περίπτωση αμφιβολιών σχετικά με την εγκατάσταση και τη λειτουργία

συσκευής, επικοινωνήστε με τον κατασκευαστή (τμήμα σέρβις).

Προκειμένου να διασφαλίσετε υψηλό επίπεδο ασφάλειας, προχωρήστε σοβαρά σύμφωνα με τις ακόλουθες οδηγίες:

Για την ασφαλή χρήση των ψαλιδιών θα πρέπει να ακολουθήσετε το

όλες τις οδηγίες και πληροφορίες σχετικά με την ασφάλεια, τη συναρμολόγηση και τη λειτουργία που περιέχονται σε αυτό το εγχειρίδιο. Χειριστές και εργάτες συντήρησης

πρέπει να είστε πλήρως εξοικειωμένοι με τη συσκευή και να έχετε γνώση σχετικά με αυτήν

Θα πρέπει: να κρατάτε παιδιά, ηλικιωμένους και άτομα με ειδικές ανάγκες

μακριά από τη συσκευή. Τα παιδιά πρέπει να φροντίζονται εάν είναι μέσα

κοντά σε συσκευές. Φροντίστε να ακολουθείτε τις περιφερειακές και τοπικές οδηγίες. Αυτό το ίδιο ισχύει για όλους τους κανονισμούς υγείας και ασφάλειας

δουλειά.

Ο κατασκευαστής δεν είναι υπεύθυνος για τυχόν αλλαγές που έγιναν σε

συσκευή με τρόπο διαφορετικό από αυτόν που περιγράφεται παρακάτω, και για οποιαδήποτε σωματική βλάβη ή ιδιοκτησίας για το λόγο αυτό.

Προσοχή!

- Διατηρήστε το χώρο εργασίας σας τακτοποιημένο. Διαταραχή στο χώρο εργασίας

αυξάνει τον κίνδυνο ατυχημάτων.

- Προσοχή στο εργασιακό περιβάλλον

Μην εκθέτετε ποτέ το ηλεκτρικό εργαλείο στη βροχή. Το υί:γwaε δεν επιτρέπεται

ηλεκτρικά εργαλεία σε υγρό και χαμηλό φωτισμό μέρος. Μην:γ υί:way

ηλεκτρικά εργαλεία, άτομα κοντά σε εύφλεκτα υγρά και αέρια.

- Προστασία από ηλεκτροπληξία

Αποφύγετε να αγγίζετε γειωμένα εξαρτήματα όπως σωλήνες, θερμάστρες, ψυγεία.

- Κρατάτε τους περαστικούς μακριά από το μηχάνημα και τον χώρο εργασίας

Παρευρισκόμενοι, ιδιαίτερα παιδιά, ηλικιωμένοι και άτομα με ειδικές ανάγκες,

Οι παρατηρητές πρέπει να φυλάσσονται μακριά από τη συσκευή και τον χώρο εργασίας

βρίσκεστε μακριά από τον χώρο εργασίας με τη συσκευή.

- Η συσκευή πρέπει: να φυλάσσεται σε ασφαλές μέρος,

Οι συσκευές που δεν χρησιμοποιούνται πρέπει να φυλάσσονται σε στεγνό,

σε κλειδωμένο μέρος μακριά από παιδιά.

- Χρησιμοποιείτε πάντα τον σωστό εξοπλισμό για το είδος της εργασίας

Η συσκευή είναι πιο αποτελεσματική και ασφαλέστερη στη χρήση όταν χρησιμοποιείται

σκοπούς για τους οποίους προορίζονται. Μη χρησιμοποιείτε συσκευές χαμηλής κατανάλωσης

να κάνει σκληρή δουλειά. Μη χρησιμοποιείτε μια ενεργή συσκευή για εργασίες για τις οποίες δεν προορίζεται

έχει προσαρμοστεί.

- Μη χρησιμοποιείτε το καλώδιο ρεύματος για μεταφορά

συσκευές.

Απαγορεύεται η μετακίνηση της συσκευής από το καλώδιο ρεύματος ή

τραβώντας το καλώδιο για να το αποσυνδέσετε από την πρίζα. Κρατήστε το καλώδιο ρεύματος μακριά από θερμότητα, γράσο και αιχμηρές άκρες.

- Χρήση καλωδίων επέκτασης σε εξωτερικούς χώρους

Όταν εργάζεστε σε εξωτερικούς χώρους, χρησιμοποιείτε μόνο καλώδια επέκτασης προορίζεται για εξωτερική χρήση.

- Αποφύγετε την ακούσια εκκίνηση

Μην μεταφέρετε τη συσκευή που είναι συνδεδεμένη στην πηγή ρεύματος με το δάχτυλό σας στο διακόπτη λειτουργίας. Βεβαιωθείτε ότι ο διακόπτης είναι ενεργοποιημένος πριν συνδέσετε το καλώδιο ρεύματος απενεργοποιημένο.

- Πρέπει να φορεθεί κατάλληλα ρούχα εργασίας

Τα ρούχα εργασίας πρέπει να είναι άνετα και κατάλληλα για τον σωστό τύπο πλύση.

- Χρησιμοποιήστε ατομικό προστατευτικό εξοπλισμό

Πρέπει να φοράτε κατάλληλα αντιολισθητικά παπούτσια με ασάλι.

- Να φοράτε πάντα γυαλιά ασφαλείας.

Πρέπει να φοράτε προστατευτικά γυαλιά καθώς μπορεί να πεταχτούν κατά την εργασία με τη συσκευή υπάρχουν διαφορετικά στοιχεία.

- Φοράτε προστατευτικά ακοής.

Φοράτε προστατευτικά ακοής, όπως ωτοασπίδες.

- Να φοράτε προστασία χεριών.

Πρέπει να φοράτε γερά γάντια. Τα λαστιχένια γάντια RE παρέχουν καλή προστασία.

- Μείνετε σε εγρήγορση και προσέξτε ό,τι κάνετε.

Χρησιμοποιήστε την κοινή λογική όταν εργάζεστε με τη συσκευή. Δεν θα έπρεπε

χρησιμοποιήστε τη συσκευή όταν ο χειριστής είναι κουρασμένος. Μη χρησιμοποιείτε τη συσκευή όταν ο χειριστής βρίσκεται υπό την επήρεια αλκοόλ, ή ουσιών που επηρεάζουν την προσοχή του χειριστή.

- Προσέξτε τα κατεστραμμένα μέρη της συσκευής.

Πριν από τη χρήση, το ψαλίδι πρέπει να ελεγχθεί για τυχόν ζημιές. Μη χρησιμοποιείτε τη συσκευή εάν είναι κατεστραμμένη.

- Χρησιμοποιείτε μόνο εγκεκριμένα εξαρτήματα εξοπλισμού.

Για τη συντήρηση και τις επισκευές πρέπει να χρησιμοποιούνται μόνο κατάλληλα ανταλλακτικά. Για το σκοπό αυτό, επικοινωνήστε με ένα εξουσιοδοτημένο κέντρο σέρβις. Πρέπει να δοθεί προσοχή

για τη σωστή τοποθέτηση και διαμόρφωση των κινούμενων στοιχείων. Τα εξαρτήματα έχουν τοποθετηθεί σωστά. Είναι τα εξαρτήματα κατεστραμμένα; Όλα τα εξαρτήματα έχουν εγκατασταθεί σωστά. Ακολουθούνται όλες οι άλλες απαιτήσεις για σωστή λειτουργία. Οι προφυλακτήρες και τα προστατευτικά δεν έχουν υποστεί ζημιά.

Οι επισκευές ή οι αντικαταστάσεις πρέπει να γίνονται μόνο από εξουσιοδοτημένα άτομα

Τα ψαλίδια μπορούν να χρησιμοποιηθούν μόνο για τον προορισμό τους. Οποιαδήποτε άλλη χρήση της συσκευής θεωρείται μη εξουσιοδοτημένη χρήση. Ο κατασκευαστής δεν φέρει καμία ευθύνη για υλικές και προσωπικές ζημιές που προκλήθηκαν

από μη εξουσιοδοτημένα άτομα και αυτή η ευθύνη βαρύνει τον χρήστη.

Ειδικές οδηγίες ασφαλείας για αυτήν τη συσκευή

Συνδέστε το τρίμερ μόνο σε πρίζα εξοπλισμένη με διακόπτη

προστασία από

Κρατήστε όλα τα καλώδια μακριά από υπερβολική θερμότητα, λάδι και αιχμηρές άκρες

Αποσυνδέστε/αφαιρέστε τα ψαλίδια κατά τις επισκευές και τη συντήρηση όταν τα ψαλίδια δεν χρησιμοποιούνται.

Οι εργασίες σε ηλεκτρικές συσκευές επιτρέπεται να εκτελούνται μόνο από

διπλωματούχο ηλεκτρολόγο. Θα πρέπει να χρησιμοποιούνται μόνο γνήσια ανταλλακτικά.

Να είστε ενήμεροι για το τι κάνετε. Προσεγγίστε τη δουλειά σας με κοινή λογική.

Το ψαλίδι πρέπει να χρησιμοποιείται σε κατάλληλο περιβάλλον και να αποφεύγεται η έκθεση σε υγρασία και νερό.

Να διασφαλίζετε πάντα καλό φωτισμό όταν εργάζεστε.

Σε περίπτωση επικίνδυνης κατάστασης ή τεχνικής βλάβης, ενεργήστε αμέσως

απενεργοποιήστε το ψαλίδι και αφαιρέστε το φισ από την πρίζα.

Χρησιμοποιείτε μόνο εγκεκριμένα εργαλεία και αξεσουάρ

του παραγωγού. Η χρήση μη ελεγμένων εξαρτημάτων μπορεί να οδηγήσει σε ατύχημα.

Παιδιά και άτομα που δεν έχουν εμπειρία και γνώση στη χρήση ψαλιδιού ή άτομα των οποίων οι σωματικές, αισθητηριακές και νοητικές ικανότητες είναι περιορισμένες, δεν πρέπει να

χρησιμοποιήστε το ψαλίδι χωρίς την επίβλεψη ή τις οδηγίες ενός μηχανικού ασφαλείας.

Τα παιδιά πρέπει να βρίσκονται υπό την επίβλεψη ενός ενήλικα. Μην αφήνετε τα παιδιά να χρησιμοποιούν το ψαλίδι ως παιχνίδια.

Μην αγγίζετε ποτέ το εργαλείο με βρεγμένα χέρια.

Μην εργάζεστε σε υγρό περιβάλλον.

Μην υπερφορτώνετε τα πόδια! Χρησιμοποιήστε μαχαίρια μόνο εντός των ορίων τους

Μην υπερφορτώνετε τα πόδια! Χρησιμοποιήστε λεπίδες μόνο εντός της επιτρεπόμενης χωρητικότητάς τους.

Ποτέ μην στρέφετε τη λεπίδα προς το σώμα σας ή άλλα άτομα ή ζώα.

Κρατήστε το ψαλίδι από τη λαβή του διακόπτη (Εικ. 1/6) με το ένα χέρι και τη λαβή οδηγού (Εικ. 1/4) με το άλλο χέρι.

Χρησιμοποιήστε όπως προβλέπεται

Η μηχανή κοπής φράκτη είναι κατάλληλη μόνο για το κόψιμο φράχτων, θάμνων και

διακοσμητικοί θάμνοι τηρώντας όλες τις οδηγίες και τα δεδομένα ασφαλείας

τεχνικός.

Οποιαδήποτε άλλη χρήση είναι αντίθετη με την προβλεπόμενη χρήση. Κατασκευαστής αρ

φέρει ευθύνη για ζημιές και τραυματισμούς που προκύπτουν από αυτές. Σημείωση: Το ψαλίδι είναι μόνο για οικιακή χρήση.

οδηγίες ασφαλείας για την πρώτη χρήση της συσκευής Να προσέχετε πάντα το σωστό σφίξιμο όλων των συνδέσεων/συνδέσεων

βιδώστε και χρησιμοποιήστε γνήσια ανταλλακτικά!

Τα κλαδιά με διάμετρο μεγαλύτερη από 14 mm πρέπει πρώτα να κοπούν με κατάλληλη πένσα για να μην καταστρέψουν το ψαλίδι.

Συναρμολόγηση (Εικ. 2 + 3)

$r < 1k$ προστασία:

Τοποθετήστε το προστατευτικό χεριών όπως φαίνεται στην εικόνα 2 χρησιμοποιώντας τις δύο βίδες που παρέχονται και βεβαιωθείτε, ότι είναι σφιχτά.

Μην χρησιμοποιείτε ποτέ το ψαλίδι χωρίς την προστασία r_{ijk} .

Αποδέσμευση καλωδίου ρεύματος < 1 :

Για να αποφύγετε να τραβήξετε ακούσια το καλώδιο τροφοδοσίας από τον διακόπτη/πρίζα, βεβαιωθείτε.

ότι το καλώδιο τροφοδοσίας είναι σωστά συνδεδεμένο με τη συσκευή απελευθέρωσης - βλ. Εικ. 3.

Λειτουργία (Εικ. 1 + 4 + 5 + 6)

Αφαιρέστε το προστατευτικό λεπίδας πριν από τη χρήση και όταν είναι συνδεδεμένο το φως

τράβηξε έξω (Εικ. 1/1).

Ενεργοποίηση < 1 :

W/6 με βύσμα ρεύματος.

Τα ψαλίδια φρακτών είναι εξοπλισμένα με διακόπτη ασφαλείας σε δύο λαβές. Τα ψαλίδια λειτουργούν μόνο όταν ο διακόπτης (Εικ. 1/5) στη λαβή είναι ενεργοποιημένος

(Εικ. 1/4) ενεργοποιείται με το ένα χέρι και ο άλλος διακόπτης πιέζεται με το άλλο χέρι (Εικ. 1/6).

υπηρεσία:

Ξεκινάτε πάντα το κόψιμο όσο το δυνατόν πιο κοντά στην πηγή τροφοδοσίας, ώστε να έχετε πάντα πρόσβαση στην τροφοδοσία πίσω σας.

Το τρίψιμο με τραπεζοειδή φράχτη ακολουθεί τη φυσική ανάπτυξη του φυτού και κάνει τον φράκτη να αναπτύσσεται βέλτιστα.

- Κόψτε πρώτα τα πλαϊνά από κάτω/υ. Στη συνέχεια κόψτε το πάνω μέρος είτε ίσιο, είτε σε σχήμα στέγης, είτε σε στρογγυλεμένο σχήμα της αρεσκείας σας.

- Η ράβδος ασφαλείας έχει στρογγυλεμένα κοπτικά διατεταγμένα για μείωση του μεγέθους

κίνδυνος τραυματισμού. Η πρόσθετη προστασία θα προστατεύει τον χειριστή από θραύσματα από τοίχους, φράκτες κ.λπ.

- Εάν το ψαλίδι μπλοκάρει, απενεργοποιήστε αμέσως τη συσκευή, αποσυνδέστε τα από την παροχή ρεύματος και αφαιρέστε το βουλωμένο στοιχείο.
 - Σημείωση: Μεταλλικά αντικείμενα, για παράδειγμα, πλέγματα, στηρίγματα φυτών κ.λπ. μπορεί ζημιιά στη λεπίδα.
 - Η καλύτερη απόδοση κοπής επιτυγχάνεται όταν η γωνία της λεπίδας προς τον φράκτη είναι 15° (εικ.4)
 - Για ομοιόμορφο ύψος φράχτη, συνιστούμε να τοποθετήσετε ένα καλώδιο που οδηγεί κατά μήκος του φράχτη. Στη συνέχεια, κόψτε τα κλαδιά που προεξέχουν (εικ. 5) • Κόψτε τις πλευρές του φράχτη με κυκλικές κινήσεις από κάτω (εικ. 6)
- Οδηγίες ασφαλείας για χειριστές
- Δείτε γενικούς κανόνες ασφαλείας, ειδικές οδηγίες ασφαλείας για ψαλίδι, οδηγίες ασφαλείας για την πρώτη χρήση και συμβουλές σχετικά με την ασφάλεια κατά την επιθεώρηση και τη συντήρηση.
- Χρησιμοποιείτε το ψαλίδι μόνο αφού διαβάσετε προσεκτικά και πλήρως αυτό το εγχειρίδιο εγχειρίδιο χρήστη.
 - Συμπεριφέρεστε υπεύθυνα απέναντι στους άλλους
- Οδηγίες βήμα προς βήμα
- Αφαιρέστε ξένα αντικείμενα από την περιοχή κοπής πριν κόψετε φράκτες και θάμνους.
 - Φοράτε κατάλληλο προστατευτικό ρουχισμό.
 - Ξεκινήστε το ψαλίδι όπως περιγράφεται στο κεφάλαιο "Λειτουργία"
- Ακολουθήστε όλες τις οδηγίες ασφαλείας και ακολουθήστε όλες τις άλλες οδηγίες.
- Μετά από κάθε χρήση και χρήση, καθαρίστε τις λεπίδες και ελέγξτε τις για τυχόν ζημιές.
- Μεταφορά και αποθήκευση

- Τα ψαλίδια πρέπει να είναι απενεργοποιημένα κατά τη μεταφορά.
- Πριν από τη χρήση, καθαρίστε καλά τις λεπίδες.
- Οι λεπίδες πρέπει να φυλάσσονται μόνο σε ξηρό μέρος.

Κίνδυνοι και μέτρα ασφαλείας

Μηχανικός κίνδυνος

Οι λεπίδες που περιστρέφονται προς την αντίθετη κατεύθυνση μπορεί να προκαλέσουν σοβαρό τραυματισμό - συμπεριλαμβανομένης της κοπής ή κοπής τμημάτων του σώματος.

Μην αγγίζετε ποτέ τη μπάρα λεπίδας εάν οι λεπίδες λειτουργούν!

Φοράτε προστατευτικά γάντια!

Πνιγμός, πιάσιμο: σκιά

Περιστρεφόμενες λεπίδες: στην αντίθετη κατεύθυνση, το καλώδιο τροφοδοσίας μπορεί να πιαστεί, μαδήστε το και σταματήστε το. Κρατάτε πάντα μια ασφαλή απόσταση από το καλώδιο στο πάτωμα όταν εργάζεστε με τη συσκευή για να αποφύγετε την υπερφόρτωσή της.

Ηλεκτρικός κίνδυνος

Άμεση επαφή με το ηλεκτρικό ρεύμα

Το καλώδιο ρεύματος μπορεί να κοπεί από λεπίδες.

Πρέπει: να χρησιμοποιήσετε μια ηλεκτρική πρίζα με προστασία από το αδέσποτο ρεύμα Άλλοι κίνδυνοι

Γλίστρημα, παραπάτημα ή πτώση προσώπων

Κατά την όπισθεν, υπάρχει κίνδυνος ανατροπής της συσκευής.

Ασφάλεια προϊόντος:

Τα ψαλίδια πληρούν τα σχετικά πρότυπα και οδηγίες της ΕΕ

Τα ψαλίδια είναι εξοπλισμένα με μόνωση και χαρακτηριστικά ασφαλείας

Προειδοποίηση/Προσοχή

Προσοχή! Επικίνδυνη ηλεκτρική τάση Κρατήστε απόσταση ασφαλείας

Προσέξτε τα κομμάτια που πετούν από το ψαλίδι

Αποσυνδέστε τη μηχανή κοπής θάμνων από την πρίζα πριν από τη συντήρηση και τις εργασίες στο μηχάνημα.

Διαβάστε το εγχειρίδιο οδηγιών πριν από τη χρήση

Φοράτε γυαλιά ασφαλείας

Χρησιμοποιήστε προστασία ακοής

Φοράτε προστατευτικά γάντια Χρησιμοποιήστε προστατευτικά υποδήματα

Απαγορεύσεις:

Γενικά (σε συνδυασμό με άλλο σύμβολο)

Μην εκθέτετε στη βροχή

Μην τραβάτε το καλώδιο

Όταν το καλώδιο είναι υπερφορτωμένο ή κατεστραμμένο, αποσυνδέστε αμέσως το φως από την πρίζα.

Προστασία του περιβάλλοντος:

Απορρίψτε τα χρησιμοποιημένα προϊόντα με τρόπο που δεν αποτελεί απειλή για το περιβάλλον

Το υλικό συσκευασίας από χαρτόνι μπορεί να ανακυκλωθεί

το κατάλληλο σημείο συλλογής

Οι κατεστραμμένες ή/και φθαρμένες ηλεκτρικές ή ηλεκτρονικές συσκευές πρέπει να απορριφθούν

παραδίδουν στα κατάλληλα σημεία συλλογής

Συσκευασία:

Προστατέψτε από την υγρασία⁹

Πακετάρω

Τεχνικά δεδομένα:

Σύνδεση

Μέγιστη απόδοση

Κίνηση λεπίδας

Μακριές λεπίδες

Απόσταση λεπίδας

Θόρυβος

Εγγύηση

Αυτή η εγγύηση καλύπτει μόνο ατέλειες που προκαλούνται από ελαττώματα

υλικό ή εργοστάσιο. Εάν κάνετε οποιαδήποτε αξίωση κατά τη διάρκεια της περιόδου

αξιώσεων εγγύησης, θυμηθείτε να παρέχετε την αρχική απόδειξη αγοράς μαζί με

ημερομηνία αγοράς.

Η εγγύηση δεν καλύπτει οποιαδήποτε μη εξουσιοδοτημένη χρήση της συσκευής,

υπερφόρτωση, χρήση βίας, καταστροφή λόγω μη εξουσιοδοτημένης παρεμβολής ή

προκαλείται από ξένα αντικείμενα.

Η μη τήρηση των οδηγιών εγκατάστασης και η κανονική φθορά δεν καλύπτονται επίσης από αυτήν την εγγύηση.

Διαδικασίες έκτακτης ανάγκης

Λόγω της πιθανότητας πρόκλησης βλάβης, θα πρέπει να διατίθεται στο χώρο εργασίας ένα κιτ πρώτων βοηθειών σύμφωνα με το DIN 13164. Συμπληρώστε αμέσως το χρησιμοποιημένο υλικό από το κιτ πρώτων βοηθειών. Εάν χρειάζεται βοήθεια,

θα πρέπει να παρέχονται τα ακόλουθα σχετικά δεδομένα:

Τόπος ατυχήματος

Είδος ατυχήματος

Αριθμός τραυματιών

Είδος τραυματισμού

Χρησιμοποιήστε τις πρώτες βοήθειες όπως χρειάζεται και καλέστε για βοήθεια

Προστατέψτε το θύμα από άλλους τραυματισμούς

Η συσκευασία προστατεύει τη συσκευή από ζημιές κατά τη μεταφορά.

Η συσκευασία επιλέγεται συνήθως με βάση τις επιπτώσεις της στο περιβάλλον και μεθόδων απόρριψης και επομένως μπορούν να ανακυκλωθούν. Επιστροφή της συσκευασίας από η ανακύκλωση εξοικονομεί πόρους και κόστος διάθεσης συσκευασιών.

Μέρη της συσκευασίας (π.χ. αλουμινόχαρτο, πολυστυρένιο) μπορεί να είναι επικίνδυνα για τα παιδιά.

Κίνδυνος ασφυξίας! Τοποθετήστε αυτά τα εξαρτήματα συσκευασίας στη θέση τους

μακριά από παιδιά και απορρίψτε το το συντομότερο δυνατό.

Υποχρεώσεις χειριστή

Ο χειριστής πρέπει να διαβάσει προσεκτικά το εγχειρίδιο οδηγιών πριν από τη χρήση της συσκευής.

Προσόντα

Δεν απαιτούνται ειδικά προσόντα για τη χρήση της συσκευής εκτός από λεπτομερείς οδηγίες.

Ελάχιστη ηλικία

Η συσκευή επιτρέπεται να χρησιμοποιείται μόνο από άτομα άνω των 18 ετών,

που έχουν εκπαιδευτεί στη χρήση και τη λειτουργία της συσκευής. Οι νέοι μεταξύ 16 και 18 ετών μπορούν να εργάζονται με τη συσκευή μόνο υπό την επίβλεψη ενηλίκου.

Οι νέοι μεταξύ 16 και 18 ετών μπορούν να εργάζονται με τη συσκευή μόνο υπό την επίβλεψη ενηλίκου.

Εξαιρέση αποτελούν οι νέοι που χρησιμοποιούν τη συσκευή για τους σκοπούς της επαγγελματικής τους προετοιμασίας για εργασία για να επιτύχουν τις απαραίτητες δεξιότητες υπό επίβλεψη

προπονητής.

Εκπαίδευση

Η χρήση της συσκευής απαιτεί μόνο κατάλληλες οδηγίες από

ειδικός ή ανατρέξτε στο εγχειρίδιο οδηγιών. Δεν απαιτείται ειδική εκπαίδευση.

Συντήρηση

Για τη σωστή χρήση απαιτείται τακτικός καθαρισμός και συντήρηση

λειτουργία της συσκευής και διασφάλιση της μεγάλης διάρκειας ζωής της.

Η ρύθμιση του κόφτη μπορεί να γίνει ΜΟΝΟ όταν το φινι είναι συνδεδεμένο

αποσυνδεθεί από την πρίζα. Υπάρχει μεγάλος κίνδυνος τραυματισμού.

Τρίψιμο ή αντικατάσταση της λεπίδας

- Επικοινωνήστε με έναν ειδικό καθώς η ακατάλληλη εγκατάσταση μπορεί να προκαλέσει σοβαρό τραυματισμό.
- Χρησιμοποιείτε μόνο γνήσια ανταλλακτικά.

Οδηγίες ασφαλείας για συντήρηση και επιθεώρηση

Τα τακτικά συντηρημένα και καλά συντηρημένα ψαλίδια θα κάνουν τη δουλειά τους.

Η ακατάλληλη συντήρηση και φροντίδα της συσκευής μπορεί να οδηγήσει σε απρόβλεπτα περιστατικά και ατυχήματα.

- Πάντα να αποσυνδέετε τη μηχανή κοπής φράχτη από την παροχή ρεύματος πριν πραγματοποιήσετε οποιαδήποτε εργασία στο μηχάνημα.
- Μην χρησιμοποιείτε ποτέ επιθετικά καθαριστικά. Τα ψαλίδια μπορεί να καταστραφούν ή να καταστραφούν.

Πρόγραμμα συντήρησης και επιθεώρησης (εικ. 7)

Τα τακτικά συντηρημένα και καλά συντηρημένα ψαλίδια θα κάνουν τη δουλειά τους.

Η ακατάλληλη συντήρηση και φροντίδα της συσκευής μπορεί να οδηγήσει σε απρόβλεπτα περιστατικά και ατυχήματα.

Χρονική περίοδος και περιγραφή

Πριν από την εργασία - Απλώστε γράσο γενικής χρήσης στην κεφαλή της λεπίδας (εικ. 7)

Μετά την εργασία - Αφαιρέστε κλαδιά και θάμνους από κινούμενα μέρη του μηχανήματος με βούρτσες

Πριν από την εργασία - Απλώστε γράσο γενικής χρήσης στην κεφαλή της λεπίδας (εικ. 7)

Μετά την εργασία - Αφαιρέστε κλαδιά και θάμνους από κινούμενα μέρη του μηχανήματος με βούρτσες

ή αυτό το εργαλείο. Σκουπίστε το σώμα της συσκευής με ένα μαλακό πανί. Εάν είναι δύσκολο να αφαιρέσετε τη βρωμιά, καθαρίστε τη συσκευή με σαπούνι και νερό.