



M79352



Ηλεκτρική Κουρευτική Μηχανή για Κατοικίδια 35 W

Όροι εγγύησης

Η εταιρεία εγγυάται την αποτελεσματική λειτουργία του εξοπλισμού σύμφωνα με τις τεχνικές και λειτουργικές συνθήκες περιγράφεται στο εγχειρίδιο χρήσης. Η περίοδος εγγύησης είναι 12 μήνες από την ημερομηνία αγοράς.

Σε περίπτωση βλάβης της συσκευής κατά τη διάρκεια της περιόδου εγγύησης, επικοινωνήστε αμέσως μαζί μας, με την υπηρεσία ή τον πωλητή.

Η εγγύηση θα τηρηθεί με την επίδειξη έγκυρης, συμπληρωμένης κάρτας από τον πελάτη εγγύησης.

1. Η επισκευή θα γίνει εντός 14 ημερών από την ημερομηνία παράδοσης του εξοπλισμού.
2. Η εγγύηση καλύπτει ζημιές που προκύπτουν από την αποκάλυψη κρυφών ελαττωμάτων υλικά, λανθασμένη συναρμολόγηση ή ανωμαλίες που προκαλούνται από λάθος τεχνολογία κατασκευής.
3. Η παράδοση και η παραλαβή των διαφημιζόμενων προϊόντων γίνεται με έξοδα του αγοραστή.

Η υπηρεσία εγγύησης δεν περιλαμβάνει:

1. Στοιχεία και αναλώσιμα που υπόκεινται σε φυσική φθορά.
2. Τις δραστηριότητες που προβλέπονται στο εγχειρίδιο οδηγιών που καλείται να εκτελέσει υπόχρεος χρήστης.
3. Ζημιές που προκαλούνται από πυρκαγιά, κεραυνούς, υπερτάσεις ρεύματος και άλλα τυχαία γεγονότα.
4. Μηχανική βλάβη που προκαλείται από ακατάλληλο χειρισμό.

Η απώλεια της εγγύησης συμβαίνει στην περίπτωση:

1. Μη τήρηση των οδηγιών λειτουργίας
2. Εργαστείτε σε συνθήκες που δεν συνάδουν με την προβλεπόμενη χρήση της συσκευής
3. Εργασία χωρίς ή με λάθος αναλώσιμα
4. Πραγματοποίηση δομικών αλλαγών ή ακατάλληλη σύνδεση της συσκευής.
5. Παραβίαση σφραγίδων.

Τα κατασκευαστικά ελαττώματα καλύπτονται από την εγγύηση. Η ζημιά που προκαλείται από αυτό δεν καλύπτεται από την εγγύηση όπως υπερφόρτωση, φθορά ή παραμέληση.

ΟΔΗΓΙΕΣ ΧΡΗΣΗΣ

Αγαπητέ χρήστη!

Διαβάστε προσεκτικά το εγχειρίδιο πριν χρησιμοποιήσετε τη συσκευή υπηρεσία! Μην αποσυναρμολογείτε τη συσκευή. Η αποσυναρμολόγηση μπορεί να το καταστρέψει, και θέτουν σε κίνδυνο τον χειριστή. Ακολουθώντας τις παρακάτω συστάσεις θα σας επιτρέψει ασφαλής και μακροχρόνια χρήση των συσκευών μας. Σας ευχαριστούμε που αγοράσατε το προϊόν μας, σας ευχόμαστε ικανοποίηση με τη χρήση του.

Αυτό το μηχάνημα, που χαρακτηρίζεται από μέγιστη ασφάλεια και απλή λειτουργία, είναι αξιόπιστη συσκευή υψηλής απόδοσης που εγκαθίσταται γρήγορα και είναι έτοιμη για χρήση. Αν και είναι εύκολο στη χρήση, η λειτουργία του πρέπει να συμμορφώνεται με τις απαιτήσεις που περιέχονται επί του παρόντος εγχειριδίου και με τους κανονισμούς υγιεινής και ασφάλειας που ισχύουν στην περιοχή όπου βρίσκεται μεταχειρισμένο.

ΕΦΑΡΜΟΓΗ:

Η κουρευτική μηχανή προορίζεται μόνο για κούρεμα κατοικίδιων ζώων που αποτελεί απειλή για την κουρευτική μηχανή. Άλλη χρήση κουρευτικής μηχανής, συμπεριλαμβανομένου του κούρεμα των ανθρώπων απαγορεύεται απολύτως και μπορεί να αποτελέσει άμεση απειλή για τον χειριστή.

Κανόνες ασφαλείας

Η μη συμμόρφωση με τις παρακάτω προειδοποιήσεις και η παραβίαση της δομής επιβραδύνουν ευθύνη του κατασκευαστή για ζημιές που προκαλούνται από τη λειτουργία της συσκευής άτομα, ζώα και περιουσία ή την ίδια τη συσκευή και ακυρώνει κάθε δικαίωμα εγγύησης.

α) Ο χρήστης δεν επιτρέπεται να υπερβαίνει τις μέγιστες παραμέτρους για τις οποίες η συσκευή έχει κατασκευαστεί

β) Πριν από την ενεργοποίηση, βεβαιωθείτε ότι το καλώδιο τροφοδοσίας και άλλα εξαρτήματα

Οι συσκευές είναι σε καλή κατάσταση και πρέπει να ελεγχθεί η πληρότητα.

γ) Μην εκθέτετε τις ηλεκτρικές συσκευές στη βροχή. Μην χρησιμοποιείτε συσκευές ηλεκτρικές πρίζες σε υγρά ή υγρά μέρη. Κράτα τη δουλειά σου καλά φωτισμένο. Μην χρησιμοποιείτε ηλεκτρικές συσκευές παρουσία εύφλεκτα υγρά ή αέρια.

δ) Ντυθείτε κατάλληλα, μη φοράτε φαρδιά ρούχα ή κοσμήματα. Μπορούν να μείνουν πασμένα σε κινούμενα μέρη. Συνιστάται να φοράτε προστασία κεφαλής κρατώντας μακριά μαλλιά.

ε) Χρησιμοποιήστε γυαλιά ασφαλείας.

στ) Να είστε προσεκτικοί με το καλώδιο τροφοδοσίας, μην μεταφέρετε ποτέ τη συσκευή από το καλώδιο i

μην το αποσυνδέετε από την πρίζα τραβώντας το καλώδιο. Προστατέψτε το καλώδιο από θερμότητα, λάδι και αιχμηρές άκρες.

ζ) Θυμηθείτε να συντηρήσετε τη συσκευή. Διατηρήστε τη συσκευή σας καθαρή για τη δική του καλύτερη και ασφαλέστερη λειτουργία. Ακολουθήστε τις οδηγίες που παρέχονται για το σκοπό αυτό λίπανση ή αντικατάσταση εξοπλισμού. Ελέγχετε τακτικά τα καλώδια της συσκευής και εάν έχουν υποστεί ζημιά, επισκευάστε το σε εξουσιοδοτημένο συνεργείο. Διατηρείτε τις λαβές στεγνές, καθαρές και όχι λερωμένες από λάδι ή γράσο.

η) Αποσυνδέστε τη συσκευή από την πρίζα πριν πραγματοποιήσετε σέρβις ή αλλαγή εξοπλισμού όπως μύτες εργασίας και μαχαίρια όταν δεν χρησιμοποιούνται. είναι ΑΠΑΓΟΡΕΥΤΙΚΟ.

ι) Αφού ολοκληρώσετε τις εργασίες, αποσυνδέστε το καλώδιο τροφοδοσίας της συσκευής από το ρεύμα. Όλα τα άτομα που αναλαμβάνουν εργασία με κουρευτική μηχανή, υποχρεούνται να εξοικειωθούν με τους κανόνες ασφαλείας και να εφαρμόζουν τους δικούς τους σε αυτές τις δραστηριότητες.

Φυλάξτε το εγχειρίδιο οδηγιών για μελλοντική αναφορά.

Η χρήση της συσκευής εξηγείται στην ενότητα "ΕΦΑΡΜΟΓΗ".

Κούρεμα ζώων εκτός από αυτά που περιγράφονται στην ενότητα "ΧΡΗΣΗ", ειδικά επικίνδυνα άγρια ζώα, μπορεί να οδηγήσουν σε μια επικίνδυνη κατάσταση χειριστή και την υγεία των ζώων.

Η κουρευτική μηχανή ΔΕΝ ΠΡΕΠΕΙ να χρησιμοποιείται από παιδιά, ανήλικους και μη ενημερωμένους για την προβλεπόμενη χρήση του και δεν είναι εξοικειωμένος με το εγχειρίδιο οδηγιών.

Απαγορεύεται αυστηρά το κούρεμα βρεγμένων μαλλιών. Θα οδηγήσει σε ζημιά μηχανή και δημιουργούν τεράστιο κίνδυνο ηλεκτροπληξίας.

Σύνδεση ρεύματος

Εισαγάγετε το βύσμα μόνο σε μια πρίζα που λειτουργεί, χωρίς φθορές με πείρο γείωσης. η εγκατάσταση μπορεί να προκαλέσει ηλεκτροπληξία. Πρέπει να υπάρχει εξωτερική πρίζα εξοπλισμένο με διακόπτη διαφορικού ρεύματος. Το σέρβις και ο καθαρισμός μπορεί να έχουν μόνο αφού αποσυνδέσετε τη συσκευή από την παροχή ρεύματος. Μην το αφήνετε ποτέ στην πρίζα μηχανήματα χωρίς επίβλεψη.

Εξυπηρέτηση

Ποτέ μην λειτουργείτε τη κουρευτική μηχανή εάν είναι κατεστραμμένη, εάν οι λεπίδες έχουν υποστεί ζημιά ή εάν έχει υποστεί ζημιά το καλώδιο τροφοδοσίας είναι κατεστραμμένο. Όλες οι επισκευές πρέπει να γίνονται σε εξουσιοδοτημένο σέρβις του κατασκευαστή. Μην επιχειρήσετε να επισκευάσετε τη συσκευή μόνοι σας!

Ξεκινώντας

Πριν ξεκινήσετε την εργασία, βεβαιωθείτε ότι έχετε συμπληρώσει τα ακόλουθα σημεία:

- η τάση του ηλεκτρικού ρεύματος αντιστοιχεί στην πινακίδα τεχνικών χαρακτηριστικών.
- αποφύγετε την επαφή με κινούμενα μέρη της συσκευής.
- ακόμα κι αν η συσκευή έχει απενεργοποιηθεί με το κουμπί, μην αγγίζετε τις λεπίδες χωρίς να την αγγίξετε πρώτα αποσυνδέοντας το μηχανήμα από την παροχή ρεύματος.
- αποφύγετε να αγγίζετε τη συσκευή εάν έχει έρθει σε επαφή με υγρό. Οποιοδήποτε υγρό εισέλθει στη συσκευή θα μειώσει την ηλεκτρική της μόνωση.

Καθαρίζετε το ξυράφι μόνο όταν είναι στεγνό.

- πριν βγάλετε το φισ από την πρίζα, απενεργοποιήστε τη συσκευή πατώντας το κουμπί ON/OFF –

αποτρέψτε την κατά λάθος ενεργοποίηση της συσκευής κατά την επανασύνδεση.

- χρησιμοποιείτε μόνο γνήσιες λεπίδες. Μην χρησιμοποιείτε κατεστραμμένες και αμβλύτερες λεπίδες
 - φορέστε κατάλληλα ρούχα εργασίας: μη φοράτε φαρδιά, τεντωμένα ρούχα, κοσμήματα, αλυσίδες και μενταγιόν.
- Τα μακριά μαλλιά πρέπει να είναι δεμένα. Φαρδιά ρούχα μπορεί να πιαστεί στα κινούμενα μέρη του μηχανήματος και να προκαλέσει ατύχημα
- ο θόρυβος που δημιουργείται κατά τη λειτουργία της συσκευής μπορεί να τρομάξει τα ζώα! Σαν αποτέλεσμα ο χειριστής του ξυραφιού μπορεί, για παράδειγμα, να κλωτηθεί ή να τσακιστεί από ένα ζώο.
 - κόβονται μόνο σε καλά αεριζόμενο χώρο, ποτέ σε μέρος όπου μπορούν να βρίσκονται εκρηκτικά αέρια ή υγρά.

Αποθήκευση

Φυλάσσετε τη μηχανή κοπής μόνο σε ξηρό μέρος, μακριά από παιδιά. Αυτή θα έπρεπε να βρίσκεται στο κουτί που παρέχεται. Μην ενεργοποιείτε τη συσκευή εάν υποψιάζεστε ότι μπορεί να έχει μπει κάποιο υγρό. Τότε υπάρχει κίνδυνος ηλεκτροπληξία. Επιστρέψτε τη συσκευή στην υπηρεσία τοποθετώντας κατάλληλους σχολιασμούς.

ΛΑΔΩΜΑ

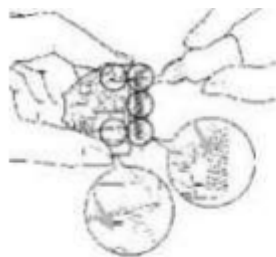
Πριν και κατά τη διάρκεια του κουρέματος:

Συνιστάται ανά πάσα στιγμή ένα λεπτό στρώμα λαδιού στη λεπίδα και στη χτένα κουρέματος, καθώς θα κάνει την εργασία ευκολότερη και πιο αποτελεσματική και επίσης θα αποτρέψει τη ζημιά στη συσκευή.


Όλα τα κινούμενα μέρη πρέπει πάντα να είναι καλά λαδωμένα.

Η ανεπαρκής λίπανση είναι η πιο κοινή αιτία μη ικανοποιητικών αποτελεσμάτων

κουρέματα. Ως αποτέλεσμα, οι λεπίδες με ανεπαρκή λάδι θα ζεσταθούν και θα καούν γρήγορα θα καταστρέψουν.



Το μήκος κοπής μπορεί να ρυθμιστεί χρησιμοποιώντας τις επικαλύψεις που περιλαμβάνονται στο σετ



Για να εγκαταστήσετε την επικάλυψη, ευθυγραμμίστε την με τη λεπίδα και εγκαταστήστε την



Ακολουθήστε την παρακάτω εικόνα για να αφαιρέσετε το κάλυμμα.



ΦΟΡΤΙΣΗ ΤΗΣ ΣΥΣΚΕΥΗΣ

1) Σύρετε το κουμπί ενεργοποίησης/απενεργοποίησης στο [0]. Απαγορεύεται η φόρτιση της συσκευής

όταν ο διακόπτης βρίσκεται στη θέση [1].

2) Συνδέστε το καλώδιο στην κουρευτική μηχανή.

3) Συνδέστε το φορτιστή στο τροφοδοτικό (η λυχνία φόρτισης θα ανάψει).

4) Η φόρτιση θα διαρκέσει περίπου 8 ώρες. Ακόμη και μετά από 8 ώρες, η λυχνία υποδεικνύει φόρτιση θα είναι αναμμένο.

Πριν από την πρώτη χρήση ή όταν η κουρευτική μηχανή δεν έχει χρησιμοποιηθεί

έξι μήνες μετά την αγορά, φορτίστε τις μπαταρίες για 10

ώρες. Η λυχνία φόρτισης μπορεί να σβήσει

ανάβει μετά από λίγα λεπτά.



ΑΛΛΑΓΗ ΜΠΑΤΑΡΙΑΣ

Πιέστε το άκρο της μπαταρίας και τραβήξτε την μπαταρία έξω από την κουρευτική μηχανή και, στη συνέχεια, τοποθετήστε τη δεύτερη στην ίδια κατεύθυνση και τοποθεσία.



ΑΦΟΥ ΟΛΟΚΛΗΡΩΘΕΙ Η ΦΟΡΤΙΣΗ

- 1) Αποσυνδέστε το φορτιστή
 - 2) Αφαιρέστε το βύσμα από την κουρευτική μηχανή
- ☒ Αφαιρέστε το φινιρίσμα κρατώντας το απευθείας, όχι από το καλώδιο, όπως συμβαίνει αυτό μπορεί να καταστρέψει το βύσμα.
 - ☒ Αποφύγετε τη φόρτιση για περισσότερες από 12 ώρες, καθώς αυτό μπορεί να μειώσει τη διάρκεια ζωής της μπαταρίας

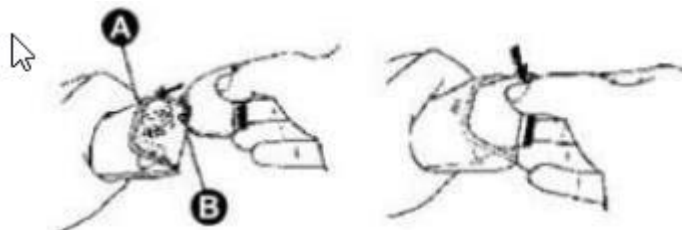
ΑΝΤΙΚΑΤΑΣΤΑΣΗ ΛΕΠΙΔΑΣ:

Για να αποφύγετε την τυχαία πτώση της λεπίδας, τοποθετήστε το άλλο σας χέρι κάτω από αυτήν



ΣΥΝΔΕΣΗ ΛΕΠΙΔΑΣ

- 1) Εισαγάγετε τη λεπίδα στη θέση A με κατεύθυνση B
- 2) Πατήστε μέχρι να ακούσετε έναν ήχο κλικ

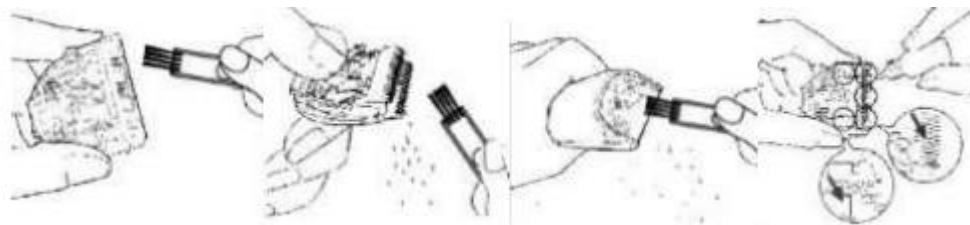


ΚΑΘΑΡΙΣΜΑ

Καθαρισμός κεφαλής και λεπίδων:

Μετά το κόψιμο, αφαιρέστε το λάδι από τη συσκευή σκουπίζοντάς το με ένα στεγνό πανί και απαλά τη λεπίδα με στεγνή βούρτσα. Στη συνέχεια λαδώστε τα εξαρτήματα για να αποφύγετε τη διάβρωση.

Ακόμη και η εμφάνιση της παραμικρής σκουριάς στη λεπίδα θα επηρεάσει αρνητικά την αποτελεσματικότητα του κουρέματος.



ΠΡΟΣΔΙΟΡΙΣΜΟΣ

Ισχύς: 35W

Περιστροφή: 6000 ± 10% σ.α.λ

Μπαταρία: 2,4V

Χρόνος φόρτισης μπαταρίας 6 ~ 8 ώρες

Φορτιστής 230V - 240V ~ 50Hz /

DC3V 800mA

Ανταλλακτικά και αξεσουάρ διαθέσιμα στο www.mar-pol.sklep.pl

