

## Χαρακτηριστικά, Οδηγίες Χρήσης, Εγγύηση Lenco PA-90 Φορητό Ηχείο BT-FM-USB

Κωδικός είδους: 100387

Αγαπητέ πελάτη,

Ευχαριστούμε που επιλέξατε ένα προϊόν Lenco. Η τεχνολογία, ο σχεδιασμός και η λειτουργία του, σε συνδυασμό με το γεγονός ότι το προϊόν πληροί αυστηρότατες προδιαγραφές ποιότητας εγγυώνται πως η συγκεκριμένη επιλογή θα σας εξασφαλίσει ένα άριστο αποτέλεσμα χρήσης, για μεγάλο χρονικό διάστημα.

Διαβάστε προσεκτικά το παρόν φυλλάδιο πριν θέσετε σε λειτουργία τη συσκευή και φυλάξτε το για μελλοντική αναφορά.



**Προσοχή!** Κίνδυνος ηλεκτροσόκ-ΜΗΝ ΑΝΟΙΓΕΤΕ



**Προσοχή!** Προς αποφυγή πρόκλησης ηλεκτροσόκ, μην αφαιρείτε βίδες από το προϊόν. Αυτή η συσκευή περιλαμβάνει μέρη που δεν μπορούν να επισκευαστούν από τον χρήστη. Για οποιαδήποτε επισκευή, απευθυνθείτε σε εξουσιοδοτημένο προσωπικό.

- Μην χρησιμοποιείτε αυτή τη συσκευή κοντά σε νερό.
- Καθαρίστε μόνο με ένα ελαφρώς υγρό πανί.
- Μην καλύπτετε τα ανοίγματα εξαερισμού. Όταν τοποθετείτε τη συσκευή σε ένα ράφι, αφήστε 10 cm ελεύθερο χώρο γύρω από το σύνολο της συσκευής.
- Κρατήστε τη συσκευή μακριά από πηγές θερμότητας, όπως καλοριφέρ, θερμάστρες, σόμπες, κεριά και άλλα προϊόντα που παράγουν θερμότητα.
- Αποφύγετε να χρησιμοποιείτε τη συσκευή κοντά σε ισχυρά μαγνητικά πεδία.
- Ηλεκτροστατική εκφόρτιση μπορεί να διαταράξει την κανονική χρήση της συσκευής αυτής. Αν ναι, απλά επαναφέρετε και επανεκκινήσετε τη συσκευή σύμφωνα με το παρόν.
- Αυτή η συσκευή πρέπει να αερίζεται καλά ανά πάσα στιγμή!
- Αυτή η συσκευή πρέπει να λειτουργεί με πηγή ενέργειας, όπως ορίζεται στην ετικέτα προδιαγραφών που βρίσκεται στο κάτω μέρος της συσκευής.
- Μην χρησιμοποιείτε άλλο καλώδιο τροφοδοσίας από το ενδεικνυόμενο. Αυτό μπορεί να προκαλέσει βραχυκύκλωμα.
- Για την προστασία της συσκευής κατά τη διάρκεια καταγίδας, αποσυνδέστε το μετασχηματιστή αναλασσομένου ρεύματος.
- Όταν η συσκευή δεν είναι σε χρήση για μεγάλο χρονικό διάστημα, αποσυνδέστε το μετασχηματιστή αναλασσομένου ρεύματος για λόγους ασφαλείας.
- Για να καθαρίσετε τη συσκευή, χρησιμοποιήστε ένα μαλακό στεγνό πανί. Μη χρησιμοποιείτε διαλύτες ή υγρά πετρελαίου. Για να αφαιρέσετε επίμονους λεκέδες, μπορείτε να χρησιμοποιήσετε ένα υγρό πανί με αραιό απορρυπαντικό.

- Ο προμηθευτής δεν ευθύνεται για ζημιές ή απώλεια δεδομένων που προκαλείται από δυσλειτουργία, κακή χρήση, τροποποίηση της συσκευής ή της μπαταρίας.
- Η συσκευή δεν πρέπει να εκτίθεται σε υγρά. Βεβαιωθείτε ότι δεν υπάρχουν αντικείμενα γεμάτα με υγρά, όπως βάζα, επάνω ή κοντά στη συσκευή.
- Για να αποσυνδέσετε εντελώς την είσοδο ρεύματος, το φως της συσκευής πρέπει να έχει αποσυνδεθεί από το δίκτυο, όταν η συσκευή αποσύνδεσης είναι το βύσμα της συσκευής.
- Το βύσμα τροφοδοσίας της συσκευής δεν πρέπει να παρεμποδίζεται ή θα πρέπει να είναι εύκολα προσβάσιμο κατά τη διάρκεια της χρήσης.
- Η μπαταρία δεν πρέπει να εκτίθεται σε υπερβολική θερμότητα όπως ήλιο, φωτιά και παρόμοια.
- Ο αερισμός δεν θα πρέπει να εμποδίζεται καλύπτοντας τα ανοίγματα με αντικείμενα.
- Πηγές γυμνής φλόγας, όπως αναμμένα κεριά δεν πρέπει να τοποθετούνται πλησίον της συσκευής.
- Θα πρέπει να δοθεί προσοχή στις περιβαλλοντικές πιυχές της διάθεσης μπαταριών. Μην χρησιμοποιείτε αυτή τη συσκευή, όταν υπάρχει διαρροή υγρών.
- Η συσκευή μπορεί να χρησιμοποιηθεί μόνο σε ήπιο κλίμα, πολύ χαμηλές ή υψηλές θερμοκρασίες πρέπει να αποφεύγονται.
- Αυτή η συσκευή δεν προορίζεται για χρήση από άτομα με φυσικές, αισθητηριακές ή νοητικές αναπηρίες, ή έλλειψη εμπειρίας και γνώσης, ή παιδιά εκτός και αν βρίσκονται υπό εποπτεία, ή έχουν λάβει οδηγίες σχετικά με τη σωστή χρήση της συσκευής από το πρόσωπο που είναι υπεύθυνο για την ασφάλειά τους.
- Αυτό το προϊόν προορίζεται μόνο για οικιακή χρήση και όχι για εμπορική ή βιομηχανική χρήση.
- Βεβαιωθείτε ότι η συσκευή έχει τοποθετηθεί σε μια σταθερή θέση. Ζημιές που προκλήθηκαν από τη χρήση αυτού του προϊόντος λόγω τοποθέτησής του σε ασταθή θέση ή μη συμμόρφωσης με οποιαδήποτε άλλη προειδοποίηση ή προφύλαξη που περιέχονται σε αυτές τις οδηγίες χρήσης δεν καλύπτονται από την εγγύηση.
- Μην αφαιρείτε ποτέ το περίβλημα της συσκευής.
- Μην τοποθετείτε τη συσκευή επάνω σε άλλο ηλεκτρικό εξοπλισμό.
- Μην χρησιμοποιείτε ή αποθηκεύετε αυτό το προϊόν σε μέρος όπου υπόκειται σε άμεση ηλιακή ακτινοβολία, θερμότητα, υπερβολική σκόνη, ή κραδασμούς.
- Μην καθαρίζετε το προϊόν αυτό με νερό ή άλλα υγρά.
- Μην φράζετε ή καλύπτετε τις υποδοχές και τις οπές του προϊόντος.
- Μην βάζετε ξένα αντικείμενα στις υποδοχές ή οπές του προϊόντος.
- Μην αφήνετε τα παιδιά να έχουν πρόσβαση σε πλαστικές σακούλες που περιβάλλουν το προϊόν.
- Προστατέψτε το καλώδιο τροφοδοσίας από το να πατηθεί ή κοπεί, ειδικά στα άκρα των βυσμάτων και στο σημείο εξόδου τους από τη συσκευή.
- Χρησιμοποιείτε μόνο εξαρτήματα / παρελκόμενα που καθορίζονται από τον κατασκευαστή.
- Σε περίπτωση προβλήματος ανατρέξτε σε εξειδικευμένο σέρβις. Επισκευή απαιτείται, ενδεικτικά, όταν η συσκευή ή κάποιο από τα παρελκόμενα εξαρτήματα, όπως το καλώδιο τροφοδοσίας ή το φως έχουν υποστεί οποιαδήποτε ζημία, έχει χυθεί υγρό σε αυτά, ή έχουν πέσει αντικείμενα μέσα στη συσκευή κλπ.
- Μην χρησιμοποιείτε κατεστραμμένο καλώδιο ρεύματος ή φως ή χαλαρή πρίζα. Κάτι τέτοιο μπορεί να προκαλέσει πυρκαγιά ή ηλεκτροπληξία.
- Προσοχή: η παρατεταμένη έκθεση σε δυνατούς ήχους από τις προσωπικές συσκευές αναπαραγωγής μουσικής μπορεί να οδηγήσει σε προσωρινή ή μόνιμη απώλεια της ακοής.

- Για να μειώσετε τον κίνδυνο ηλεκτροπληξίας, μην αφαιρείτε τις βίδες. Η συσκευή δεν περιέχει οποιαδήποτε εξαρτήματα που μπορούν να επισκευαστούν από το χρήστη (Η συσκευή περιέχει εξαρτήματα που δεν μπορούν να επισκευαστούν από τον χρήστη).
- Δεν συνιστάται η χρήση ακουστικών με τη συσκευή μέσω 3.5mm audio καλωδίου. Σε περίπτωση που χρησιμοποιείτε τα ακουστικά, να υπενθυμίσουμε ότι η υπερβολική ηχητική πίεση ή ένταση από τα ακουστικά μπορεί να οδηγήσει σε βλάβη στα αυτιά. Ρυθμίζετε πάντα την ένταση του ήχου σε ένα ευχάριστο, όχι πολύ δυνατό επίπεδο. Αν η ένταση των ακουστικών για ένα μεγάλο χρονικό διάστημα είναι πάρα πολύ υψηλή, μπορεί να προκαλέσει βλάβη στην ακοή του χρήστη.
- Σε περίπτωση που το φιλτράρισμα χρησιμοποιείται ως συσκευή αποσύνδεσης, η συσκευή αποσύνδεσης παραμένει υπό τάση μέχρι να βγει από τη πρίζα.
- Οι μπαταρίες δεν πρέπει να εκτίθενται σε υψηλή θερμοκρασία όπως ήλιο, φωτιά και παρόμοια.



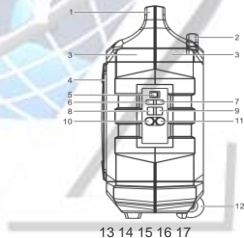
**Προσοχή:** Παρατεταμένη έκθεση σε υψηλούς ήχους από ακουστικά ή πηγές ήχου κοντά στα αυτιά ενδέχεται να επιφέρει προσωρινή ή μόνιμη βλάβη.

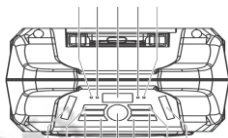


Το στικάκι μνήμης USB πρέπει να συνδέεται απευθείας με την μονάδα. Μη χρησιμοποιείτε καλώδιο επέκτασης, καθώς αυτό ενδέχεται να επιφέρει απώλεια δεδομένων.

#### Εγκατάσταση


- Αποσυνεχάστε όλα τα μέρη και αφαιρέστε το προστατευτικό υλικό
- Μη συνδέετε τη συσκευή στην πρίζα πριν βεβαιωθείτε ότι η οικιακή τάση αντιστοιχεί στην τάση που αναγράφεται στην ετικέτα της συσκευής.
- Μην καλύπτετε τις οπές και τα ανοίγματα, και βεβαιωθείτε ότι υπάρχει σε κάθε στιγμή χώρος γύρω από τη συσκευή.







26 25 24 23 22 21 20 19 18

25. Φωτάκι LED

1. Λαβή
2. Αναδιπλούμενη λαβή
3. Θωρακισμένο περιβλήμα
4. Μεταλλικό πλέγμα προστασίας
5. Πλήκτρο ρεύματος ON/OFF
6. LINE IN
7. Είσοδος DC (15V, 2A )
8. Θύρα USB
9. Φορτιστής 1A (5V)
10. Θύρα μικροφώνου 1
11. Θύρα μικροφώνου 2
12. Ρόδες
13. Ένδειξη στάθμης φόρτισης
14. Ένδειξη Bluetooth
15. Ένδειξη LED
16. Ένδειξη χαμηλής μπαταρίας
17. Ένδειξη πλήρους φόρτισης
18. Φωτάκι LED
19. Ήχυν (Πάνω/Κάτω)
20. Ένταση ήχου μικροφώνου
21. Πλήκτρο Αναπαραγωγή/Παύση (Πλήκτρο αποσύνδεσης)
22. Ροδέλα ήχου (+/-)
22. Πηγή/Ζεύξη Bluetooth
23. Ρύθμιση Πάνω / Κάτω
24. Πλήκτρο επανάληψης

Για να την ασφαλέστερη χρήση της συσκευής, παρακαλούμε όπως διαβάσετε προσεκτικό το παρόν φύλλο και τις προφυλάξεις ασφαλείας.

 <p>Η αστραπή εντός ενός ισοπλευρού τριγώνου προειδοποιεί για την ύπαρξη μη μονωμένων καλωδίων εντός της συσκευής, με επικίνδυνα υψηλή τάση, ικανή για την πρόκληση ηλεκτροσόκ.</p>	<p><b>ΠΡΟΣΟΧΗ</b></p> <p><b>ΥΨΗΛΟΣ ΚΙΝΔΥΝΟΣ ΗΛΕΚΤΡΟΣΟΚ</b></p> <p><b>ΜΗΝ ΑΝΟΙΓΕΤΕ</b></p> <p><b>ΠΡΟΕΙΔΟΠΟΙΗΣΗ: ΓΙΑ ΝΑ ΧΑΜΗΛΩΣΕΤΕ ΤΟΝ ΚΙΝΔΥΝΟ ΠΡΟΚΛΗΣΗΣ ΗΛΕΚΤΡΟΣΟΚ, ΜΗΝ ΑΦΑΙΡΕΣΕΤΕ ΤΟ ΚΑΛΥΜΑ Ή ΤΟ ΠΙΣΩ ΜΕΡΟΣ ΤΗΣ ΣΥΣΚΕΥΗΣ.</b></p> <p><b>ΓΙΑ ΤΗΝ ΕΠΙΣΚΕΥΗ ΤΗΣ ΣΥΣΚΕΥΗΣ ΑΠΕΥΘΥΝΕΣΤΕ ΜΟΝΟ ΣΕ ΕΞΕΙΔΙΚΕΥΜΕΝΟ ΠΡΟΣΩΠΙΚΟ</b></p>	 <p>Το θαυμαστικό εντός ενός ισοπλευρού τριγώνου προειδοποιεί για την ύπαρξη σημαντικών οδηγιών λειτουργίας, συντήρησης και σέρβις στο παρόν.</p>
----------------------------------------------------------------------------------------------------------------------------------------------------------------------------------------------------------------------------------------------------------------------	---------------------------------------------------------------------------------------------------------------------------------------------------------------------------------------------------------------------------------------------------------------------------------------------------------------------------	------------------------------------------------------------------------------------------------------------------------------------------------------------------------------------------------------------------------------------

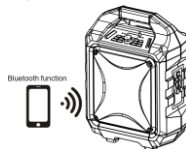
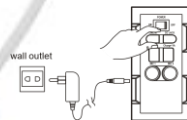
#### Συσκευασία:

Ελέγξτε ότι όλα τα κάτωθι αντικείμενα βρίσκονται εντός της συσκευασίας

1. Μονάδα
2. Αντάπτορας ρεύματος AC
3. Οδηγίες Χρήσης

#### Σύνδεση στο ρεύμα

- Αποσυνεψεύστε το προϊόν και ελέγχετε ότι ο διακόπτης ρεύματος είναι γυρισμένος στη ρύθμιση OFF.
- Συνδέετε τον παρεχόμενο αντάπτορα AC πρώτα στη συσκευή, και κατόπιν στην πρίζα.
- Το πράσινο φωτάκι LED ένδειξης μπαταρίας θα γίνει κόκκινο.
- Όταν γυρίσετε τον διακόπτη ρεύματος στη ρύθμιση ON, η λειτουργία Bluetooth (BT) εμφανίζεται ως προεπιλογή.
- Το μπλε LED φωτάκι ζεύξης BT θα αρχίσει να αναβοσβήνει. Το κόκκινο LED φωτάκι θα παρουσιάσει την ένδειξη «BT».
- Ενεργοποιείτε τη λειτουργία Bluetooth στη συσκευή σας, αναζητάτε «Lecno PA-90», και στη συνέχεια επιλέγετε «σύνδεση».
- Θα ακουστεί ο ήχος που επιβεβαιώνει τη σύνδεση των συσκευών, και το μπλε φωτάκι θα σταματήσει να αναβοσβήνει και θα παραμείνει σταθερό.
- Η σύνδεση Bluetooth ολοκληρώθηκε.
- Επιλέγετε τη μουσική που επιθυμείτε από τη συσκευή.
- Πιέζετε το πλήκτρο σύνδεσης/αποσύνδεσης Bluetooth για να αποσυνδέσετε τη συσκευή. Το ηχείο έχει εισέλθει σε λειτουργία ζεύξης.

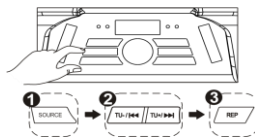


#### Ραδιόφωνο FM

- Πιέζετε το πλήκτρο «Source» και επιλέγετε «Ραδιόφωνο». Η επιλογή συχνότητας ραδιοφώνου FM θα εμφανιστεί στο κόκκινο φωτάκι LED.
- Πιέζετε το πλήκτρο αναπαραγωγής/παύσης για να ξεκινήσει η αυτόματη αναζήτηση και η αποθήκευση συχνοτήτων.
- Πιέζετε και κρατάτε πατημένο κάποιο από τα πλήκτρα TU ◀◀ ή TU ▶▶ για να επιλέξετε την επόμενη διαθέσιμη συχνότητα που έχετε αποθηκεύσει. Πιέστε το παρατεταμένα προκειμένου να συντονιστεί η συσκευή.

#### Θύρα USB PORT

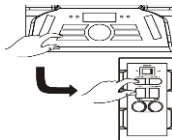
- Πιέζετε το πλήκτρο «Source» και ρυθμίζετε στην επιλογή USB. Η λέξη USB θα εμφανιστεί στο κόκκινο LED πάνελ.
- Εισάγετε το στικάκι μνήμης USB.
- Εισάγετε την αγαπημένη σας μουσική πιέζοντας τα πλήκτρα TU ◀◀ ή TU ▶▶
- Πιέζετε «REP» μια φορά για να επαναληφθεί το επιλεγμένο κομμάτι.
- Πιέζετε «REP» 2 φορές για να επαναληφθούν όλα τα κομμάτια.
- Πιέζετε «REP» 3 φορές για να επιλεγούν τα κομμάτια σε τυχαία σειρά
- Πιέζετε «REP» ξανά για να απενεργοποιηθεί η επανάληψη κομματιού.



**Αν η μονάδα είναι ρυθμισμένη σε λειτουργία Bluetooth & LINE, η λειτουργία USB θα ενεργοποιηθεί αυτόματα όταν εισάγετε στικάκι μνήμης USB.**

**Σημείωση:** Η θύρα USB προορίζεται αποκλειστικά για τη μεταφορά δεδομένων, και όχι για τη σύνδεση άλλων συσκευών. Η χρήση καλωδίων επέκτασης USB δεν συνιστάται.

- Πιέζετε το πλήκτρο «Source» και επιλέγετε «LINE», και η λέξη LINE θα εμφανιστεί στο κόκκινο LED πάνελ.
- Συνδέετε το καλώδιο 3.5mm στην θύρα LINE Input Στο πλαϊνό μέρος του πάνελ, και η συσκευή θα εισέλθει σε λειτουργία LINE IN.
- Μπορείτε να συνδέσετε οποιαδήποτε συσκευή διαθέτει βύσμα 3.5mm για να αναπαράγετε οποιοδήποτε κομμάτι από τη συνδεδεμένη συσκευή.

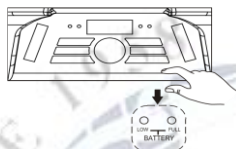


#### Επαναφόρτιση

- Η μονάδα είναι εξοπλισμένη με λειτουργία ειδοποίησης χαμηλής στάθμης μπαταρίας.
- Όταν είναι απαραίτητη η επαναφόρτιση της συσκευής, το φωτάκι LED που υποδεικνύει χαμηλή στάθμη μπαταρίας θα αρχίσει να αναβοσβήνει.
- Όταν συνδεθεί η συσκευή στην πρίζα, το φωτάκι LED που υποδεικνύει πλήρη φόρτιση θα κοκκινίσει.
- Όταν το φωτάκι LED που υποδεικνύει πλήρη φόρτιση γίνει πράσινο, η συσκευή έχει φορτίσει πλήρως και είναι έτοιμη για χρήση.

#### Συνιστάται η φόρτιση της συσκευής για περίπου 6 ώρες πριν την πρώτη χρήση.

**Προσοχή:** Για να διατηρήσετε τη κατάσταση, παρακαλούμε πολύ πέρας της χρήσης και πριν την η πλήρης επαναφόρτιση της μήνες.



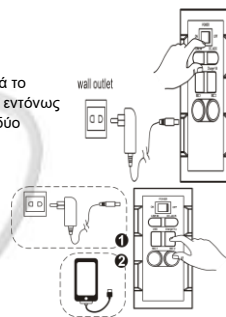
μπαταρία αποτελεσματική και σε καλή όπως απενεργοποιείτε τη συσκευή μετά το αποθήκευση της συσκευής. Συνιστάται εντόνως μπαταρίας τουλάχιστον μία φορά ανά δύο

Φόρτιση κινητών τηλεφώνων και Tablets  
Η επαναφόρτιση κινητών τηλεφώνων πραγματοποιείται είτε με ρεύμα AC, είτε με ρεύμα DC.

Προσοχή: Όταν εμφανίζεται η κόκκινη ένδειξη χαμηλής μπαταρίας, η συσκευή πρέπει να επαναφορτιστεί, και η αργή φόρτιση κινητών τηλεφώνων μπορεί να πραγματοποιηθεί από ρεύμα AC

- Συνδέετε τον αντίστοιχο ρεύματος AC στην πρίζα.
- Συνδέετε το κινητό/tablet στη θύρα USB «1A charger» στο πλαϊνό μέρος της συσκευής.
- Συνδέετε το καλώδιο με το κινητό/tablet για να ξεκινήσει η φόρτιση.
- Αποσυνδέετε το καλώδιο USB όταν ολοκληρωθεί η φόρτιση του κινητού.
- Connect the recharging cable to your smart phones/tablets. Recharging starts.
- Unplug your USB recharging cable when your smart phones/tablets are fully recharged.

Η συγκεκριμένη θύρα είναι προορισμένη για την επαναφόρτιση συσκευών που απαιτούν 5V και 1A. Σύνδεση με συσκευή διαφορετικών προδιαγραφών ενδέχεται να επιφέρει φθορές.



#### Καράοκε

- Αυτή η συσκευή επιτρέπει στον χρήστη να τραγουδάει παράλληλα με την αναπαραγωγή της μουσικής, είτε μέσω Bluetooth, USB ή LINE IN. Η συσκευή δέχεται μέχρι και 2 μικρόφωνα ταυτόχρονα.
- Συνδέετε το μικρόφωνο στο πάνελ στο πλαϊνό μέρος της συσκευής με την ένδειξη «MIC 1» ή/και «MIC 2».
- Ρυθμίζετε την ένταση ήχου του μικροφώνου «MIC +/MIC-» ή από το κεντρικό ήχο στο κεντρικό πάνελ.
- Ρυθμίζετε το επίπεδο ηχούς από το «ECHO +/ECHO-».
- Αρχίζετε να τραγουδάτε.



**Προειδοποίηση:** Εάν η ένταση του ήχου μικροφώνου ηχούς είναι ρυθμισμένος πολύ ψηλά ή στο μέγιστο δυνατό, να είστε προσεκτικοί με τα πρίμα.

#### Ηχητικά εφέ

- Το «PA-90» είναι εξοπλισμένο μεισοσταθμιστή.
- Επιλέγετε το ηχητικό εφέ που ταιριάζει καλύτερα στην μουσική που σας αρέσει: FLAT, CLASSIC, POP, ROCK και JAZZ

#### Επίλυση γενικών προβλημάτων

Πρόβλημα	Πιθανή λύση
Δεν τροφοδοτείται το ηχείο με ρεύμα	Ελέγξτε ότι το βύσμα του τροφοδοτικού καλωδίου ρεύματος AC έχει συνδεθεί σωστά στη συσκευή
	Ελέγξτε ότι ο διακόπτης ρεύματος βρίσκεται στη θέση ON
Τα πλήκτρα δεν ανταποκρίνονται	Ελέγξτε εάν έχει εξαντληθεί η μπαταρία της συσκευής, και φορτίστε την
	Γυρίστε το διακόπτη ON/OFF στη ρύθμιση OFF, αναμείνате ένα λεπτό και επαναενεργοποιείτε τη συσκευή
	Αποσυνδέετε τη συσκευή από την πρίζα και την επανασυνδέετε

Δεν ακούγεται ήχος	Ελέγξτε ότι ο ήχος που συνδέεται στο LINE είναι ρυθμισμένος σε μέση τιμή
	Ελέγξτε ότι η σύνδεση της συσκευής με το ηχείο πραγματοποιείται μέσω Bluetooth
	Ελέγξτε ότι η ένταση του ήχου στην συνδεδεμένη με Bluetooth συσκευή είναι ρυθμισμένη σε φυσιολογικό επίπεδο

#### Επίλυση προβλημάτων Bluetooth

Πρόβλημα	Πιθανή Λύση
Χαμηλή ανάλυση ήχου	Το σήμα Bluetooth είναι ασθενές. Μετακινήστε τη συσκευή πιο κοντά στο ηχείο
Δεν συνδέεται η συσκευή με το ηχείο	Βεβαιωθείτε ότι η συσκευή και το ηχείο δεν είναι συνδεδεμένα με Bluetooth με άλλη συσκευή
	Βεβαιωθείτε ότι το Bluetooth στο ηχείο είναι ενεργοποιημένο ελέγχοντας ότι ο διακόπτης ON/OFF βρίσκεται στη θέση ON
	Βεβαιωθείτε ότι το μπλε LED φωτάκι στο ηχείο αναβοσβήνει (λειτουργία ζεύξης)
	Ρυθμίστε τον διακόπτη του Bluetooth στη θέση OFF, και κατόπιν στην ON, και κρατήστε πιεσμένο το πλήκτρο Bluetooth για 2 δευτερόλεπτα

#### Γενικές πληροφορίες

Πηγή εισόδου	Bluetooth/LINE/FM/USB
Κατανάλωση ρεύματος	40W
Εύρος Bluetooth	10M (33 feet)
LINE IN	3.5mm
Αναπαραγωγή USB	Πλήρης ταχύτητας 2.0
Επαναφόρτιση USB	1A
Πλήκτρα	Power, Source, Bluetooth pairing, Volume Up/Down, EQ, MIC (ECHO-/ECHO+), REP, LIGHT
Φωτάκι LED	Ρεύμα (RED LED x 1) Bluetooth (BLUE LED x 1) LED ένδειξη επιπέδου φόρτισης (RED LED x 1, GREEN LED x 1)
Μπαταρία	Ναι: 12V 5000MAH
Πηγή ρεύματος	DC 15V  2.0A
Εύρος FREQ	FM 87.5-108 MHz
Ισχύς ηχείου εξόδου	60W (RMS)
Διαστάσεις παρελκόμενων συσκευών	8" (Woofer) + 2" (Tweeter)
Πλέγμα προστασίας	Μεταλλικό πλέγμα προστασίας
Πλήρες φάσμα	Ναι
S/N:	> 50 dB
Υλικό κατασκευής:	Πλαστικό
Διαστάσεις (W x H x D):	370 X 218 X496 (mm)
Βάρος (KG):	8.08KGS

#### Bluetooth

Έκδοση Bluetooth	3.0 + EDR
Προφίλ Bluetooth Profile	A2DP, AVRCP
Συχνότητα Bluetooth	2.402 GHz - 2.480 GHz
Εύρος Bluetooth	10 μέτρα

#### Σημαντική σημείωση για την ασφαρισμένη μπαταρία μολύβδου-οξέως:

Αυτή η μονάδα λειτουργεί είτε με πακέτο μπαταρίας, είτε ρεύμα AC. Αποσυνδέετε τον ανάπτορα ρεύματος AC από την υποδοχή εισόδου DC για να λειτουργήσει η μπαταρία (κατόπιν πλήρους φόρτισης). Η φόρτιση της μπαταρίας ξεκινά με τη σύνδεσή της στο ρεύμα. Η φωτεινή ένδειξη φόρτισης LED θα γίνει κόκκινη κατά τη φόρτιση, και απενεργοποιείται όταν η μπαταρία φορτιστεί πλήρως. Η πλήρης φόρτιση εντελώς εξαντλημένης μπαταρίας ενδέχεται να διαρκέσει έως και 8 ώρες. Η πλήρως φορτισμένη μπαταρία ενδέχεται να διαρκέσει έως και 10 ώρες συνεχούς χρήσης, με ήχο στο 50%. Το χρονικό αυτό διάστημα ενδέχεται να διαφέρει, ανάλογα με το περιβάλλον, την ένταση του ήχου και την κατάσταση της μπαταρίας. Εάν η μπαταρία εξαντληθεί κατά τη διάρκεια χρήσης, προτείνουμε να περιμένετε 10-20 λεπτά πριν τη συνδέσετε στο ρεύμα για επαναφόρτιση. Κίνδυνος έκρηξης εάν η μπαταρία δεν είναι τοποθετημένη σωστά.

### Εξοικονόμηση ενέργειας

Προς εξοικονόμηση ενέργειας, το ηχείο PA-90 θα εισέλθει σε λειτουργία Standby όταν δεν αναπαράγει μουσική για περισσότερα από 20 λεπτά. Για να επανεκκινήσετε το ηχείο, γυρίστε τον διακόπτη ρεύματος στο OFF, αναμείνατε λίγα δευτερόλεπτα, και τον ξαναρυθμίσετε στο ON.

Η συσκευή παράγει ήχο και προορίζεται αποκλειστικά για οικιακή εσωτερική χρήση. Αυτό το προϊόν είναι κατάλληλο για τον προαναφερθέντα σκοπό εντός όλων των χωρών της Ε.Ε.

Η συσκευή εισάγεται κατ' αποκλειστικότητα από την ΚΑ ΖΑΖΟΠΟΥΛΟΣ ΑΕΒΕ με έδρα στην Αθήνα (Σαπφούς 7-9, Τ.Κ. 10553, Τηλέφωνο 2103737000, email info@zazoroulossa.gr) και καλύπτεται από εγγύηση που παρέχεται από την εταιρεία μας, με τους παρακάτω όρους:

A. Η διάρκεια ισχύος της εγγύησης είναι τα δύο (2) έτη από την ημερομηνία αγοράς του προϊόντος.

B. Η εγγύηση ισχύει εφ' όσον υπάρχουν αποδεδειγμένα ελαττώματα κατασκευής και δεν έχουν προέλθει λόγω κακής χρήσης.

Γ. Η εγγύηση δεν καλύπτει την πρόκληση βλαβών λόγω θραύσης.

Δ. Η εγγύηση δεν ισχύει σε περίπτωση επεμβάσεων από τον χρήστη ή μη εξουσιοδοτημένους τεχνικούς.

Ε. Η εγγύηση δεν ισχύει σε περίπτωση αμέλειας, λανθασμένης χρήσης ή μη ορθής εφαρμογής –υλοποίησης των οδηγιών χρήσης .

ΣΤ. Για να ισχύσει η εγγύηση , η συσκευή θα πρέπει να συνοδεύεται από αντίγραφο της απόδειξης λιανικής πώλησης, το οποίο πιστοποιεί την ημερομηνία αγοράς. Το προϊόν δεν προορίζεται για επαγγελματική χρήση.

Η . Η εγγύηση δεν αφορά αναλώσιμα μέρη της συσκευής.

### Όροι Χρήσης |Αποποίηση Ευθύνης

Ορισμένα περιεχόμενα και υπηρεσίες που είναι προσβάσιμα μέσω αυτής της συσκευής ανήκουν σε τρίτους και προστατεύονται από πνευματικά δικαιώματα, διπλώματα ευρεσιτεχνίας, εμπορικών σημάτων / ή άλλους νόμους περί πνευματικής ιδιοκτησίας. Τέτοιο περιεχόμενο και οι υπηρεσίες παρέχονται αποκλειστικά για προσωπική και μη εμπορική χρήση. Απαγορεύεται η χρήση οποιουδήποτε περιεχομένου ή υπηρεσίας με τρόπο που δεν έχει εξουσιοδοτηθεί από τον ιδιοκτήτη του περιεχομένου ή τον πάροχο υπηρεσιών. Χωρίς περιορισμό των ανωτέρω, εκτός αν υπάρχει ρητή εξουσιοδότηση από τον αντίστοιχο ιδιοκτήτη περιεχομένου ή πάροχο υπηρεσιών, δεν επιτρέπεται η τροποποίηση, αντιγραφή, δημοσίευση, αναδημοσίευση μετάδοση, μετάφραση, πώληση, δημιουργία παράγωγων εργασιών, εκμετάλλευση ή διανομή με οποιονδήποτε τρόπο ή μέσο οποιουδήποτε περιεχόμενο ή τις υπηρεσίες που μέσω αυτής της συσκευής.

Το περιεχόμενο τρίτων και οι υπηρεσίες παρέχονται « ΩΣ ΕΧΟΥΝ ». Η Lenco και η ΚΑ ΖΑΖΟΠΟΥΛΟΣ ΑΕΒΕ δεν εγγυώνται περιεχόμενα ή παρεχόμενες υπηρεσίες καθώς και την εγκυρότητα, νομιμότητα ή ακρίβεια οιοδήποτε περιεχόμενου ή υπηρεσίας που διατίθεται μέσω της παρούσης συσκευής ή είναι προσβάσιμο, αποποιείται δε κάθε σχετικής θετικής ή αποθετικής ζημίας καθώς και διαφυγόντων κερδών ή άλλων δαπανών, σε σχέση με πληροφορίες που περιέχονται ή αποτελούν αποτέλεσμα χρήσης από οιοδήποτε περιεχόμενο ή υπηρεσία που προκύπτουν ή παρέχονται ως αποτελέσματα χρήσης του χρήστη ή τρίτου.



Το παρόν προϊόν συμμορφώνεται με τις προδιαγραφές CE της Ευρωπαϊκής Κοινότητας για παρεμβολές ραδιοφωνικών σημάτων, 2004/108/EC και 2006/95/EC. Η δήλωση συμμόρφωσης βρίσκεται στο <http://www.lenco.eu/supportfiles/CE/gklo5095iaklis459.pdf>



#### Απόρριψη παλαιών ηλεκτρονικών και ηλεκτρικών συσκευών

Οι συσκευές που διαθέτουν αυτό το σύμβολο υπόκεινται στην Οδηγία 2002/96/EC της Ε.Ε. Όλες οι ηλεκτρικές συσκευές όταν φτάσουν στο τέλος της ωφέλιμης διάρκειας ζωής τους θα πρέπει να μην απορρίπτονται στα οικιακά απορρίμματα αλλά να μεταφέρονται σε ειδικά σημεία συλλογής τέτοιων απορριμμάτων. Η σωστή απόρριψη των παλιών ηλεκτρονικών συσκευών βοηθά στην αποφυγή περιβαλλοντικής μόλυνσης.

Μορφοποίηση: Ελληνικά