


Επαγωγική Εστία 2000 W Techwood TPID-2026



Αγαπητέ χρήστη, πριν από την πρώτη χρήση, Διαβάστε αυτό το εγχειρίδιο χρήσης, τηρώντας τις οδηγίες ασφαλείας και τις οδηγίες χρήσης. Συμβουλευτείτε τους πιθανούς χρήστες αυτών των οδηγιών. Φυλάξτε το για μελλοντική χρήση. Αποσυσκευάστε τη συσκευή, διατηρώντας όλη τη συσκευασία.

ΣΗΜΑΝΤΙΚΕΣ ΠΡΟΕΙΔΟΠΟΙΗΣΕΙΣ° Διαβάστε προσεκτικά το εγχειρίδιο οδηγιών πριν χρησιμοποιήσετε αυτή τη συσκευή.

° Φυλάξτε αυτό το εγχειρίδιο οδηγιών.

° Ελέγξτε ότι η τάση της ηλεκτρικής εγκατάστασης αντιστοιχεί σε αυτή που υποδεικνύεται στη συσκευή.

° Η συσκευή προορίζεται για χρήση για οικιακές και παρόμοιες εφαρμογές όπως:

- Χώρος εργασίας κουζίνας σε καταστήματα, γραφεία και άλλα περιβάλλοντα εργασίας.

- Αγροκτήματα.

- Από πελάτες ξενοδοχείων, μοτέλ και άλλων περιβαλλόντων οικιστικού τύπου.

- Περιβάλλοντα τύπου bed and breakfast.

° Χρησιμοποιήστε το ακολουθώντας τις οδηγίες στις οδηγίες.

° Μη χρησιμοποιείτε ποτέ αυτή τη συσκευή κοντά σε μπανιέρες, ντους, νεροχύτες ή άλλα δοχεία που περιέχουν νερό.

° Μη χρησιμοποιείτε ποτέ αυτή τη συσκευή κοντά σε πιτσίλισμα νερού.

° Μη χρησιμοποιείτε ποτέ αυτή τη συσκευή με βρεγμένα ή υγρά χέρια.

° Εάν η συσκευή βραχεί κατά λάθος, αφαιρέστε αμέσως το φως από την πρίζα.

° Ενημερώστε τους πιθανούς χρήστες για αυτές τις οδηγίες.

° Μην αφήνετε ποτέ τη συσκευή χωρίς επίβλεψη όταν τη χρησιμοποιείτε.

° Η συσκευή πρέπει να χρησιμοποιείται σύμφωνα με τον προορισμό της. Καμία ευθύνη δεν μπορεί να αναληφθεί για οποιαδήποτε ζημιά που μπορεί να προκληθεί από λανθασμένη χρήση ή λάθος χειρισμό.

° Αυτή η συσκευή μπορεί να χρησιμοποιηθεί από παιδιά ηλικίας 8 ετών και άνω και από ενήλικες, με μειωμένες σωματικές, αισθητηριακές ή νοητικές ικανότητες ή έλλειψη εμπειρίας και γνώσης, εάν έχουν εκπαιδευτεί και επιβλέπονται για τη χρήση της, με απόλυτη ασφάλεια και κατανόηση τους σχετικούς κινδύνους.

° Ο καθαρισμός και η συντήρηση δεν πρέπει να γίνονται από παιδιά, χωρίς επίβλεψη, εκτός εάν είναι άνω των 8 ετών και υπό την επίβλεψη και επίβλεψη.° Φυλάξτε αυτή τη συσκευή και το ηλεκτρικό της καλώδιο μακριά από παιδιά κάτω των 8 ετών, ανεξάρτητα από την κατάστασή της (Ενεργό, Απενεργοποιημένο, Ψύξη).

° Αυτή η συσκευή δεν είναι παιχνίδι, μην επιτρέψετε σε παιδιά ή άτομα με ειδικές ανάγκες να παίζουν μαζί της.

° Για να προστατεύσετε τα παιδιά, μην αφήνετε τις συσκευασίες γύρω-γύρω (πλαστική σακούλα, χαρτόνι, πολυστυρένιο κ.λπ.) και μην τα αφήνετε ποτέ να παίζουν με πλαστικές μεμβράνες:

ΥΠΑΡΧΕΙ ΚΙΝΔΥΝΟΣ ΑΣΦΥΞΙΑΣ.

° Κατά διαστήματα, ελέγχετε το καλώδιο ρεύματος για ζημιές.

° Ποτέ μην βυθίζετε τη συσκευή σε νερό ή οποιοδήποτε άλλο υγρό για κανένα λόγο.

° Μην βάζετε ποτέ τη συσκευή σε πλυντήριο πιάτων.

° Μην εγκαθιστάτε ποτέ τη συσκευή κοντά σε ζεστές επιφάνειες.

° Μη χρησιμοποιείτε συσκευή με κατεστραμμένο καλώδιο ή βύσμα ή αφού έχει υποστεί δυσλειτουργία ή έχει καταστραφεί με οποιονδήποτε τρόπο.

° Εάν το καλώδιο τροφοδοσίας είναι κατεστραμμένο, πρέπει να αντικατασταθεί από τον κατασκευαστή, το σέρβις μετά την πώληση ή από παρόμοιο εξουσιοδοτημένο άτομο (*), προκειμένου να αποφευχθεί κάθε κίνδυνος.

° Αποσυνδέστε το καλώδιο τροφοδοσίας από το ηλεκτρικό δίκτυο πριν από κάθε καθαρισμό, συντήρηση και εγκατάσταση εξαρτημάτων.

- ° Να εγκαθιστάτε αυτή τη συσκευή πάντα σε ξηρό περιβάλλον. Μην χρησιμοποιείτε ή αφήνετε αυτή τη συσκευή σε εξωτερικό χώρο όταν βρέχει.° Μην χρησιμοποιείτε ποτέ αξεσουάρ που δεν συνιστώνται από τον κατασκευαστή. Αυτά θα μπορούσαν να αποτελέσουν κίνδυνο για τον χρήστη και να καταστρέψουν τη συσκευή.
- ° Μην χρησιμοποιείτε ποτέ ηλεκτρικό καλώδιο ή βύσμα εκτός από αυτό που παρέχεται με τη συσκευή.
- ° Μην μετακινείτε ποτέ τη συσκευή τραβώντας την από το καλώδιο τροφοδοσίας και βεβαιωθείτε ότι το καλώδιο τροφοδοσίας δεν μπορεί να τσιμπήσει με κανέναν τρόπο.
- ° Μην τυλίγετε το καλώδιο ρεύματος γύρω από τη συσκευή και μην το λυγίζετε.
- ° Βεβαιωθείτε ότι το καλώδιο τροφοδοσίας δεν έρχεται ποτέ σε επαφή με θερμά μέρη αυτής της συσκευής.
- ° Βεβαιωθείτε ότι η συσκευή έχει κρυώσει πριν την καθαρίσετε και την αποθηκεύσετε.
- ° Μην αγγίζετε ποτέ μέρη αυτής της συσκευής που μπορεί να ζεσταθούν πολύ κατά τη χρήση Κίνδυνος εγκαυμάτων.
- ° Προσέχετε τα καυτά μέρη της συσκευής να μην έρχονται ποτέ σε επαφή με εύφλεκτα υλικά, όπως κουρτίνες, υφάσματα κ.λπ. ενώ βρίσκεται σε λειτουργία, διαφορετικά μπορεί να προκληθεί πυρκαγιά.
- ° Αυτή η συσκευή δεν προορίζεται για λειτουργία μέσω εξωτερικού χρονοδιακόπτη ή με ξεχωριστό σύστημα τηλεχειρισμού.
- ° Συνιστάται να μην τοποθετείτε μεταλλικά αντικείμενα όπως μαχαίρια, πιρούνια, κουτάλια και καπάκια στη σόμπα, γιατί μπορεί να ζεσταθούν.
- ° Εάν η επιφάνεια έχει ραγίσει, αποσυνδέστε τη συσκευή από την παροχή ρεύματος για να αποφύγετε τον κίνδυνο ηλεκτροπληξίας.
- ° Τοποθετείτε πάντα τη συσκευή σε επίπεδη, σταθερή επιφάνεια.

- ° Μην καλύπτετε τη συσκευή και μην τοποθετείτε τίποτα πάνω της.° Αφαιρείτε πάντα το φως από την πρίζα όταν η συσκευή δεν χρησιμοποιείται.
 - ° Όταν χρησιμοποιείτε καλώδιο προέκτασης, βεβαιωθείτε πάντα ότι το καλώδιο έχει ξετυλιχθεί εντελώς από το καρούλι.
 - ° Χρησιμοποιείτε μόνο καλώδια επέκτασης εγκεκριμένα CE. Η επιτρεπόμενη ισχύς πρέπει να είναι τουλάχιστον 16A, 250V, 3000W.
 - ° Η δυσλειτουργία και η λανθασμένη χρήση μπορεί να βλάψουν τη συσκευή και να τραυματίσουν τον χρήστη.
 - ° Η συσκευή δεν πρέπει να αφήνεται χωρίς επίβλεψη όταν είναι συνδεδεμένο στο κεντρικό τροφοδοτικό.
 - ° Η συσκευή δεν πρέπει να χρησιμοποιείται εάν έχει πέσει ή αν παρουσιάζει ορατά σημάδια ζημιάς.
 - ° Όσον αφορά τις οδηγίες για τον καθαρισμό της συσκευής, ανατρέξτε στην παρακάτω παράγραφο στις οδηγίες.
 - ° Αυτή η συσκευή προορίζεται αποκλειστικά για οικιακή χρήση.
 - ° Αυτή η συσκευή συμμορφώνεται με τα τρέχοντα πρότυπα σχετικά με αυτόν τον τύπο προϊόντος.
- (*) Εξουσιοδοτημένο αρμόδιο πρόσωπο: τεχνικός εξυπηρέτησης μετά την πώληση του κατασκευαστή ή του εισαγωγέα ή οποιοδήποτε άτομο ειδικευμένο, εξουσιοδοτημένο και ικανό να πραγματοποιήσει αυτό το είδος επισκευής.

ΓΕΝΙΚΕΣ ΠΛΗΡΟΦΟΡΙΕΣ


Το σύμβολο "OPEN BOOK" σημαίνει σύσταση να διαβάσετε σημαντικά πράγματα που περιέχονται στις οδηγίες.



Το διαγραμμένο σύμβολο «BIN», ακρωνύμιο WEEE (Waste Electrical and Electronic Equipment) σημαίνει ότι στο τέλος της ζωής του, δεν πρέπει να πετιέται μαζί με τα οικιακά απορρίμματα, αλλά να εναποτεθεί στο τοπικό κέντρο διαλογής. Η ανακύκλωση των απορριμμάτων συμβάλλει στη διατήρηση του περιβάλλοντος μας. Το σύμβολο «σήμανση CE» είναι η εγγύηση συμμόρφωσης με τα εθελοντικά εναρμονισμένα Ευρωπαϊκά Πρότυπα, τα οποία μεταφράζουν τις βασικές απαιτήσεις σε τεχνικές προδιαγραφές. Αυτά τα πρότυπα δεν είναι υποχρεωτικά, αλλά εγγυώνται τη συμμόρφωση με βασικές απαιτήσεις.

Το σύμβολο ROHS (Περιορισμός χρήσης ορισμένων επικίνδυνων ουσιών) που σχετίζεται με την προστασία του περιβάλλοντος πιστοποιεί ότι για καθεμία από τις 5 επικίνδυνες ουσίες • υδράργυρος • μόλυβδος • εξασθενές χρώμιο • προϊόντα προστασίας από φλόγα PBB και PBDE, η μέγιστη συγκέντρωση είναι ίση ή μικρότερη από 0,1 % του βάρους του ομοιογενούς υλικού, και 0,01% για το 6ο • κάδμιο.

Το σύμβολο «ΔΙΠΛΟ ΤΕΤΡΑΓΩΝΟ» σημαίνει διπλή μόνωση. Και κύρια μόνωση και πρόσθετη μόνωση. Αυτή η συσκευή δεν απαιτεί σύνδεση γείωσης με γειωμένο προστατευτικό αγωγό. Ο εξοπλισμός με διπλή μόνωση λέγεται ότι είναι κατηγορίας II.



Το σύμβολο «ΘΕΡΜΟΣ ΤΟΙΧΟΣ ή ΕΠΙΦΑΝΕΙΑ». προειδοποιεί τον χρήστη ότι τα τοιχώματα ή η επιφάνεια της συσκευής μπορεί να ζεσταθούν πολύ και να λάβει τις κατάλληλες προφυλάξεις.



Το σύμβολο "TRIMAN" υποδεικνύει ότι το καταναλωτής καλείται να απορρίψει το προϊόν ως μέρος μιας ξεχωριστής συλλογής (για παράδειγμα ο κάδος διαλογής, το κέντρο ανακύκλωσης, το σημείο εθελοντικής απόρριψης).



Το σύμβολο «Σήμανση CMIM» είναι η εγγύηση συμμόρφωσης με τα εθελοντικά εναρμονισμένα Μαροκινά Πρότυπα, τα οποία μεταφράζουν τις βασικές απαιτήσεις σε τεχνικές προδιαγραφές IgJ. Αυτά τα πρότυπα δεν είναι υποχρεωτικά, αλλά εγγυώνται τη συμμόρφωση με βασικές απαιτήσεις.



Για περισσότερες πληροφορίες:

<http://www.quefairedemesdechets.fr>

ΚΑΘΑΡΙΣΜΟΣ ΚΑΙ ΣΥΝΤΗΡΗΣΗ

- Να αποσυνδέετε πάντα τη συσκευή από την πρίζα και να την αφήνετε να κρυώσει πριν την καθαρίσετε.
- Καθαρίστε το εξωτερικό της συσκευής με ένα σφουγγάρι ή ελαφρώς βρεγμένο πανί. Είναι δυνατή η χρήση σαπουνόνερου.
- Μην βυθίζετε ποτέ τη συσκευή σε νερό ή οποιοδήποτε άλλο υγρό!
- Μην χρησιμοποιείτε ποτέ λειαντικά προϊόντα, μεταλλικές βούρτσες ή άλλα αιχμηρά αντικείμενα.

- ΠΛΕΟΝΕΚΤΗΜΑΤΑ ΤΗΣ ΕΠΑΓΩΓΗΣ1. Προστασία του περιβάλλοντος: μη τοξικό, χωρίς ρύπανση, χωρίς ηλεκτρομαγνητική ακτινοβολία.**
- 2. Γρήγορη θέρμανση: Ο πάτος του δοχείου θερμαίνεται απευθείας σε όλη την επιφάνειά του, γεγονός που λόγω της υψηλής θερμικής απόδοσης μειώνει τον χρόνο θέρμανσης, με αποτέλεσμα το γρήγορο μαγείρεμα.**
- 3. Κρυστάλλινη πλάκα: Πολύ σκληρή και ανθεκτική σε υψηλή θερμοκρασία. Εύκολο στο καθάρισμα. Βιώσιμος.**
- 4. Μικροεπεξεργαστής: Ο έλεγχος της θερμοκρασίας είναι μόνιμος και η ρύθμιση είναι άμεση.**
- 5. Ασφαλές στη χρήση: Πολλές λειτουργίες προστατεύονται, υπέρταση, χαμηλή τάση, υπερθέρμανση και καθυστέρηση λειτουργίας ανεμιστήρα.**
- 6. Λειτουργία: Με βάση την αρχή της επαγωγής, αυτή η πλάκα θερμαίνεται από ένα εσωτερικό πηνίο, μέσω του κρυστάλλινου πάνελ για να θερμάνει το δοχείο που έχει τοποθετηθεί σε αυτό.**

Περιγραφή της αρχής θέρμανσης της επαγωγικής εστίαςΜια (ηλεκτρική) επαγωγική εστία είναι μια συσκευή κουζίνας που χρησιμοποιεί την αρχή της ηλεκτρομαγνητικής επαγωγής που μετατρέπει την ηλεκτρική ενέργεια σε θερμική ενέργεια. Μέσα στην πλάκα, τα κυκλώματα διορθώνουν την επαγόμενη τάση σε τάση υψηλής συχνότητας 20 έως 40 kilohertz. Όταν το ρεύμα διέρχεται από το πηνίο επαγωγής, παράγεται ένα ταχέως μεταβαλλόμενο μαγνητικό πεδίο. Αυτές οι μαγνητικές γραμμές δύναμης περνούν από τον πυθμένα των μεταλλικών αντικειμένων, έτσι ώστε ένα δοχείο, τοποθετημένο πάνω τους, να θερμαίνεται γρήγορα σε ολόκληρη την επιφάνειά του.

ΣΥΜΒΑΤΑ ΔΟΧΕΙΑ

Σίδερο, ανοξείδωτο, ανοξείδωτο + χυτοσίδηρο. Το κάτω μέρος του δοχείου πρέπει να είναι επίπεδο. Η διάμετρος του πυθμένα πρέπει να είναι τουλάχιστον 12 cm και μικρότερη από 20 cm.

ΑΣΥΜΒΑΤΑ ΔΟΧΕΙΑ Δοχείο αλουμινίου, χαλκού, γυαλιού και κεραμικού.

Σημειώσεις:

- Εάν το δοχείο είναι ακατάλληλο, η επαγωγική εστία δεν θα το ανιχνεύσει και δεν θα ζεσταθεί.
- Τα μεταλλικά μαγειρικά σκεύη δεν συνιστώνται καθώς θα θερμαίνονται από την επαγωγική εστία εάν αφεθούν στο δοχείο κατά τη διάρκεια του μαγειρέματος.
- Η επαγωγική εστία θερμαίνεται πολύ γρήγορα, βάλτε πρώτα το φαγητό στην κατσαρόλα ή το τηγάνι και μετά τοποθετήστε το δοχείο στην επαγωγική εστία. Διαφορετικά, το άδειο δοχείο μπορεί να παραμορφωθεί.

ΠΡΟΦΥΛΑΞΕΙΣ

1. Χρησιμοποιήστε ξεχωριστή πρίζα και ηλεκτρικό κύκλωμα 16Α ή περισσότερο για να συνδέσετε την επαγωγική εστία.

Διαφορετικά, μπορεί να προκύψει κίνδυνος από υπερθέρμανση της ηλεκτρικής εγκατάστασης.

2. Για να ζεστάνετε κονσέρβες, να ανοίγετε πάντα το καπάκι πριν ζεστάνετε το κουτί.

Διαφορετικά, μπορεί να υπάρχει κίνδυνος έκρηξης κατά το άνοιγμα.

3. Μην τοποθετείτε μεταλλικά αντικείμενα, όπως μαχαίρια, πιρούνια, μεταλλικά κουτάλια, πάνω στην επαγωγική εστία.

φ Μπορεί να ζεσταθούν πολύ και να προκαλέσουν εγκαύματα.

4. Μην εισάγετε κανένα ξένο αντικείμενο, όπως σύρμα, ύφασμα ή ύφασμα στην είσοδο αέρα του ανεμιστήρα της επαγωγικής εστίας,

φ Αυτό μπορεί να προκαλέσει υπερθέρμανση της πλάκας κατά τη χρήση.

5. Εάν η επιφάνεια της επαγωγικής εστίας είναι ραγισμένη, σταματήστε αμέσως τη χρήση και αποσυνδέστε τη συσκευή από την πρίζα.

Αυτό γίνεται για να αποφύγετε ηλεκτροπληξία ή βραχυκύκλωμα.

ΓΝΩΡΙΖΕΤΕ ΤΗ ΣΥΣΚΕΥΗ ΣΑΣ

1. Λογότυπα και κείμενο διάταξης

2. Λειτουργίες θέρμανσης επιφανειών

3. Ένδειξη κλειδώματος 10. Κουμπί + (Αύξηση).

4. Ένδειξη χρονοδιακόπτη 11. - Κουμπί (μείωση).

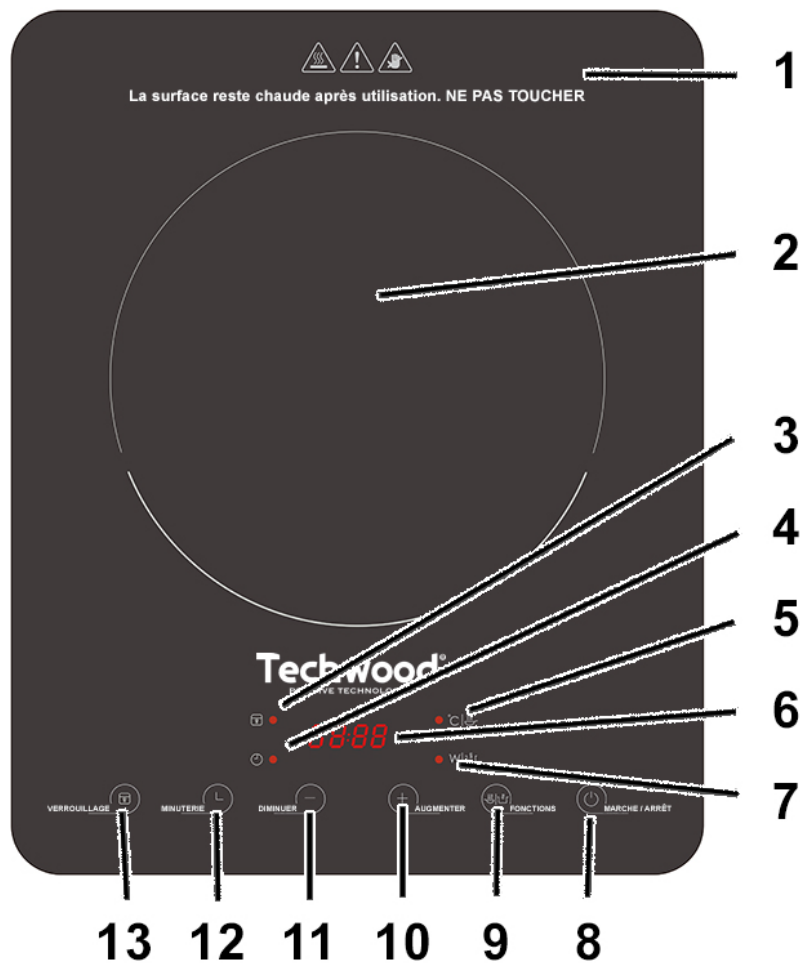
5. Ένδειξη θέρμανσης 12. Κουμπί χρονοδιακόπτη

6. Οθόνη LED 13. Κουμπί ασφαλείας για παιδιά

7. Μη συμβατό cookie παραλήπτη

8. Το πλήκτρο ενεργοποίησης/απενεργοποίησης

9. Πλήκτρο επιλογής λειτουργίας



Τοποθετήστε ένα κατάλληλο τηγάνι ή κατσαρόλα στην θερμαινόμενη επιφάνεια τ και ακολουθήστε τα παρακάτω βήματα. •

Ξετυλίξτε τελείως το καλώδιο ρεύματος.

• Βεβαιωθείτε ότι η τάση που ισχύει στη χώρα στην οποία βρίσκεστε αντιστοιχεί σε αυτήν που υποδεικνύεται στη συσκευή.

• Συνδέστε τη συσκευή σε μια πρίζα που λειτουργεί, για να αποφύγετε κάθε κίνδυνο.

• Αποσυνδέστε το καλώδιο τροφοδοσίας από το ηλεκτρικό δίκτυο πριν από κάθε καθαρισμό συντήρησης και εγκατάσταση εξαρτημάτων.

• Τοποθετείτε πάντα τη συσκευή σε τραπέζι ή επίπεδη, οριζόντια και σταθερή επιφάνεια.

• Μην τροποποιείτε τη συσκευή με κανέναν τρόπο.

• Η συσκευή δεν πρέπει να αφήνεται χωρίς επίβλεψη όταν είναι συνδεδεμένη στην κύρια παροχή ρεύματος.

• Η συσκευή δεν πρέπει να χρησιμοποιείται εάν έχει πέσει ή αν παρουσιάζει ορατά σημάδια ζημιάς.

• Αυτή η συσκευή προορίζεται αποκλειστικά για οικιακή χρήση.

Όταν το καλώδιο τροφοδοσίας είναι συνδεδεμένο σε μια κατάλληλη πρίζα, ένα "BEEP" υποδεικνύει ότι το μηχάνημα είναι ενεργοποιημένο.

Πατήστε το κουμπί λειτουργίας για να ξεκινήσει η πλάκα.

Σημείωση: Η ένδειξη «ON» θα εμφανιστεί στην οθόνη ενδείξεων. Στη συνέχεια, είναι δυνατή η χρήση των πλήκτρων λειτουργίας.

ΒΑΣΙΚΗ ΠΕΡΙΓΡΑΦΗ ΤΗΣ ΛΕΙΤΟΥΡΓΙΑΣ

ΕΝΕΡΓΟΠΟΙΗΣΗ/ΑΠΕΝΕΡΓΟΠΟΙΗΣΗ ΘΕΤΕΙ ΤΗΝ ΕΣΤΙΑ ΣΕ ΛΕΙΤΟΥΡΓΙΑ «ΑΝΑΜΟΝΗΣ» Ή ΑΠΕΝΕΡΓΟΠΟΙΗΣΗΣ. ΕΠΙΛΟΓΗ ΣΕ ΛΕΙΤΟΥΡΓΙΑ ΑΝΑΜΟΝΗΣ, ΣΑΣ ΕΠΙΤΡΕΠΕΙ ΝΑ ΕΠΙΛΕΞΕΤΕ ΤΗΝ ΕΠΙΘΥΜΗΤΗ ΛΕΙΤΟΥΡΓΙΑ.

ΧΡΟΝΟΔΙΑΚΟΠΤΗΣ ~ ΣΑΣ ΕΠΙΤΡΕΠΕΙ ΝΑ ΡΥΘΜΙΣΕΤΕ ΤΟ ΧΡΟΝΟΔΙΑΚΟΠΤΗ.

ΚΛΕΙΔΙΑ + Ή -- ΣΑΣ ΕΠΙΤΡΕΠΕΙ ΝΑ ΡΥΘΜΙΣΕΤΕ ΤΗ ΘΕΡΜΟΚΡΑΣΙΑ ΤΗΣ ΠΙΕΣΗΣ ΤΗΣ ΠΛΑΚΑΣ ΑΣΦΑΛΕΙΑΣ ΓΙΑ 3 ΔΕΥΤΕΡΟΛΕΠΤΑ ΕΩΣ ΠΑΙΔΙΚΟ ΚΛΕΙΔΩΜΑ Ή ΞΕΚΛΕΙΔΩΜΑ ΠΛΑΚΑΣ.

ΛΕΙΤΟΥΡΓΙΕΣ

(Κατάσταση ύπνου)

ΕΠΙΛΟΓΗ ΙΣΧΥΟΣ

Πατήστε το πλήκτρο επιλογής λειτουργίας μία φορά.

Στην οθόνη εμφανίζεται η προεπιλεγμένη ισχύς 1400.

Σημειώσεις: Υπάρχουν 10 ρυθμιζόμενα επίπεδα ισχύος: 200; 400; 600; 800; 1000; 1200; 400; 1600; 1800 και 2000 W.

Κάθε πάτημα του κουμπιού + ή του κουμπιού - σάς επιτρέπει να ρυθμίσετε το επιθυμητό επίπεδο ισχύος.

ΜΕΤΡΩΝ ΤΗΝ ΩΡΑΝ

Χρησιμοποιήστε το κουμπί Timer για να ρυθμίσετε το χρόνο εργασίας. Από 1 λεπτό έως 3 ώρες. (0:01 έως 3:00).

Κάθε πάτημα του κουμπιού + θα αυξάνει τον χρόνο κατά 10 λεπτά.

Κάθε πάτημα του κουμπιού - θα μειώσει τον χρόνο κατά 1 λεπτό. Ένα παρατεταμένο πάτημα είναι αποτελεσματικό και θα επιταχύνει τη διαδικασία.

Σημειώσεις: 5 δευτερόλεπτα μετά τη ρύθμιση του χρονοδιακόπτη, το σύστημα θα επιβεβαιώσει αυτόματα την ώρα και θα αρχίσει να μετράει αντίστροφα. Στο τέλος του προγραμματισμένου χρόνου, η πλάκα θα σβήσει αυτόματα. Για να ακυρώσετε τη χρονομέτρηση, ρυθμίστε το χρονόμετρο στο 0:00. Ο προγραμματισμός του χρονοδιακόπτη θα ακυρωθεί 5 δευτερόλεπτα μετά την αλλαγή της λειτουργίας.

ΑΣΦΑΛΕΙΑ ΠΑΙΔΙΩΝ

Πατήστε αυτό το κουμπί για 3 δευτερόλεπτα για να κλειδώσετε την πλάκα. Στην οθόνη θα εμφανιστεί η ένδειξη "LOCK".

Σημειώσεις: Από αυτή τη στιγμή, άλλες λειτουργίες θα είναι αναποτελεσματικές.

Στη λειτουργία κλειδώματος, πατήστε αυτό το πλήκτρο για 3 δευτερόλεπτα για έξοδο από το κλείδωμα.

N°	
E0	μ μ
E1	Προστασία χαμηλής τάσης
E2	Προστασία από υπέρταση
E3	Αισθητήρας ανοιχτής επιφάνειας Προστασία από βραχυκύκλωμα
E4	Προστασία από ανοιχτά κυκλώματα και βραχυκυκλώματα. (το ανοιχτό κύκλωμα θα εμφανιστεί εντός 3 λεπτών. Το βραχυκύκλωμα θα εμφανιστεί εντός 10 δευτερολέπτων)
E5	Προστασία από υπερθέρμανση
E6	Προστασία υπερθέρμανσης σωλήνα τροφοδοσίας
E7	Προστασία από αστοχία αισθητήρα επιφάνειας

ΕΙΣΟΔΟΣ ΑΕΡΑ ΚΑΙ ΕΞΑΕΡΙΣΜΟΣ Μετά από μια μακρά περίοδο χρήσης, ενδέχεται να συσσωρευτούν υπολείμματα και σκόνη στις υποδοχές εισόδου αέρα και αερισμού.

Καθαρίστε χρησιμοποιώντας μια μαλακή εύκαμπτη βούρτσα ή υγρό σφουγγάρι. Μην τα καθαρίζετε ποτέ με νερό.

ΑΠΟΘΗΚΕΥΣΗ

- Βεβαιωθείτε ότι η συσκευή έχει κρυώσει και στεγνώσει πλήρως.

- Μην τυλίγετε το ηλεκτρικό καλώδιο γύρω από τη συσκευή, γιατί μπορεί να την καταστρέψετε.

- Διατηρείτε τη συσκευή σε δροσερό και ξηρό μέρος.

ΕΓΓΥΗΣΗ ΣΕ ΣΥΜΜΟΡΦΩΣΗ ΜΕ ΤΟΥΣ ΚΑΝΟΝΙΣΜΟΥΣ

Πριν από την παράδοση, όλα τα προϊόντα μας υπόκεινται σε αυστηρό έλεγχο.

Αυτή η συσκευή είναι εγγυημένη για 24 μήνες από την ημερομηνία αγοράς του προϊόντος από τον καταναλωτή.

Τα έγγραφα της εγγύησης είναι:

- το τιμολόγιο και
- το πιστοποιητικό εγγύησης (βρίσκεται στο πλάι ή στο κάτω μέρος του κουτιού) σφραγισμένο και συμπληρωμένο.

Χωρίς αυτά τα δικαιολογητικά, δεν μπορεί να πραγματοποιηθεί δωρεάν αντικατάσταση ή δωρεάν επισκευή.

Κατά τη διάρκεια της εγγύησης, καλύπτουμε, δωρεάν, ελαττώματα της συσκευής ή των εξαρτημάτων που προκύπτουν από ελάττωμα υλικών ή κατασκευής με επισκευή ή αντικατάσταση.

Οι υπηρεσίες στο πλαίσιο της νόμιμης εγγύησης δεν συνεπάγονται καμία παράταση της περιόδου εγγύησης και δεν παρέχουν δικαίωμα νέας εγγύησης. Σε περίπτωση αξίωσης εγγύησης, επιστρέψτε ολόκληρη τη συσκευή στο κατάστημα λιανικής σας, στην αρχική του συσκευασία, συνοδευόμενη από απόδειξη αγοράς.

Το σπάσιμο γυαλιού ή πλαστικών μερών είναι, σε κάθε περίπτωση, δική σας ευθύνη.

Η χρήση ανταλλακτικών (για παράδειγμα: καρμπόν κινητήρα, γάντζοι, ιμάντες μετάδοσης κίνησης, εφεδρικό τηλεχειριστήριο, ανταλλακτικές οδοντόβουρτσες, λεπίδες πριονιού κ.λπ.) καθώς και ο καθαρισμός, η συντήρηση ή η αντικατάστασή τους, δεν είναι εγγυημένα και επομένως αποτελούν δική σας ευθύνη.

Σε περίπτωση ξένης επέμβασης, η εγγύηση καθίσταται άκυρη.

Μετά τη λήξη της περιόδου εγγύησης, οι επισκευές μπορούν να πραγματοποιηθούν, έναντι πληρωμής, από εξειδικευμένο σέρβις εμπορίου ή επισκευής.

ΤΕΧΝΙΚΑ ΧΑΡΑΚΤΗΡΙΣΤΙΚΑ

Τροφοδοτικό 220-240V~ 50/60Hz

Ισχύς 2000W

Πρότυπο κατηγορίας II

Κατασκευασμένο στη ΛΔΚ

Οι προδιαγραφές ενδέχεται να αλλάξουν χωρίς προηγούμενη ειδοποίηση

ΠΡΟΣΟΧΗ: Για να ελαχιστοποιήσετε τον κίνδυνο ηλεκτροπληξίας, Σε περίπτωση βλάβης, μην ανοίξετε τη θήκη, αλλά καλέστε έναν εξειδικευμένο τεχνικό για επισκευές.

Αυτή η συσκευή συμμορφώνεται με τις οδηγίες CE, έχει ελεγχθεί σύμφωνα με όλες τις τρέχουσες, ισχύουσες ευρωπαϊκές οδηγίες, όπως: ηλεκτρομαγνητική συμβατότητα (EMC) και χαμηλή τάση (LVD).

Αυτή η συσκευή έχει σχεδιαστεί και κατασκευαστεί σύμφωνα με τους πιο πρόσφατους κανονισμούς και τεχνικές απαιτήσεις όσον αφορά την ασφάλεια.