

ΚΑΘΑΡΙΣΤΗΣ ΑΕΡΑ

Εγχειρίδιο χρήστη

Αγαπητέ χρήστη, πριν από την πρώτη χρήση, Διαβάστε αυτόν τον οδηγό χρήσης, τηρώντας τις οδηγίες ασφαλείας και τις οδηγίες χρήσης. Ειδοποιήστε τους πιθανούς χρήστες για αυτές τις οδηγίες. Αποθηκεύστε το για μελλοντική χρήση. Αποσυσκευάστε τη συσκευή διατηρώντας όλη τη συσκευασία.



A large, empty rectangular box with a thin black border, intended for text or a diagram.

ΣΗΜΑΝΤΙΚΕΣ ΠΡΟΦΥΛΑΞΕΙΣ

Διαβάστε προσεκτικά το εγχειρίδιο οδηγιών πριν χρησιμοποιήσετε αυτήν τη συσκευή.

Αποθηκεύστε αυτό το εγχειρίδιο οδηγιών.

Ελέγξτε ότι η τάση της ηλεκτρικής εγκατάστασης αντιστοιχεί σε αυτή που υποδεικνύεται στη συσκευή.

Αυτή η συσκευή προορίζεται αποκλειστικά για οικιακή χρήση και παρόμοιες χρήσεις όπως:

- Κουζίνες προσωπικού, καταστήματα, γραφεία και άλλοι χώροι εργασίας.

Ένα περιβάλλον τύπου:

- Αγροικίες • Διαμονή με πρωινό.

Πελάτες σε ξενοδοχεία, μοτέλ και κάθε άλλου είδους οικιστικό περιβάλλον.

Χρησιμοποιήστε το ακολουθώντας τις οδηγίες στο ένθετο συσκευασίας.

Μην χρησιμοποιείτε ποτέ αυτή τη συσκευή κοντά σε μπανιέρες, ντους, νεροχύτες ή άλλα δοχεία που περιέχουν νερό.

Μην χρησιμοποιείτε ποτέ αυτή τη συσκευή κοντά σε πιπιλιές νερού.

Μην χρησιμοποιείτε ποτέ αυτή τη συσκευή με βρεγμένα ή υγρά χέρια.

Εάν η συσκευή βραχεί κατά λάθος, αφαιρέστε αμέσως το φως από την πρίζα.

Ειδοποιήστε τους πιθανούς χρήστες για αυτές τις οδηγίες.

Μην αφήνετε ποτέ τη συσκευή χωρίς επίβλεψη όταν τη χρησιμοποιείτε.

Η συσκευή πρέπει να χρησιμοποιείται σύμφωνα με τον προορισμό της. Καμία ευθύνη δεν μπορεί να αναληφθεί για οποιαδήποτε ζημιά, που πιθανώς προκλήθηκε από εσφαλμένη χρήση ή λάθος χειρισμό.

Αυτή η συσκευή μπορεί να χρησιμοποιηθεί από παιδιά ηλικίας τουλάχιστον 8 ετών και από άτομα με μειωμένες σωματικές, αισθητηριακές ή διανοητικές ικανότητες ή στερούμενα εμπειρίας ή γνώσης, εάν εποπτεύονται σωστά

ή εάν τους έχουν δοθεί οδηγίες σχετικά με τη χρήση της συσκευής με απόλυτη ασφάλεια και εάν έχουν συλληφθεί οι σχετικοί κίνδυνοι. Τα παιδιά δεν πρέπει να παίζουν με τη συσκευή. Ο καθαρισμός και η συντήρηση από τον χρήστη δεν πρέπει να εκτελούνται από παιδιά χωρίς επίβλεψη.

Για να προστατέψετε τα παιδιά, μην αφήνετε τις συσκευασίες ξαπλωμένες (πλαστική σακούλα, χαρτόνι, πολυστυρένιο κ.λπ.) και μην τα αφήνετε ποτέ να παίζουν με πλαστικές μεμβράνες:

ΥΠΑΡΧΕΙ ΚΙΝΔΥΝΟΣ ΗΛΕΚΤΡΟΠΛΗΞΙΑΣ.

Ελέγχετε περιοδικά το καλώδιο τροφοδοσίας για ζημιά.

Ποτέ μην βυθίζετε τη συσκευή σε νερό ή άλλο υγρό για κανένα λόγο.

Μην βάζετε ποτέ τη συσκευή σε πλυντήριο πιάτων.

Μην εγκαθιστάτε ποτέ τη συσκευή κοντά σε ζεστές επιφάνειες.

Μη χρησιμοποιείτε καμία συσκευή με κατεστραμμένο καλώδιο ή βύσμα ή αφού έχει υποστεί δυσλειτουργία ή έχει καταστραφεί με οποιονδήποτε τρόπο.

Εάν το καλώδιο τροφοδοσίας είναι κατεστραμμένο, πρέπει να αντικατασταθεί από τον κατασκευαστή, το σέρβις μετά την πώληση ή από ένα παρόμοιο εξουσιοδοτημένο άτομο (*), προκειμένου να αποφευχθεί κάθε κίνδυνος.

Σχετικά με τη συχνότητα καθαρισμού και τις λεπτομερείς πληροφορίες, καθώς και οποιαδήποτε άλλη συντήρηση από τον χρήστη, ανατρέξτε στην παρακάτω παράγραφο των οδηγιών.

Αυτή η συσκευή περιέχει έναν πομπό UV-C. Μην κοιτάτε επίμονα την πηγή φωτός.

Η τυχαία χρήση της συσκευής ή η ζημιά στο περίβλημά της μπορεί να οδηγήσει στην επικίνδυνη απελευθέρωση ακτινοβολίας UV-C. Ακόμη και σε μικρές δόσεις, η ακτινοβολία UV-C μπορεί να είναι επιβλαβής για τα μάτια και το δέρμα.

Συσκευές που είναι εμφανώς κατεστραμμένες δεν πρέπει να τίθενται σε λειτουργία.

Δεν επιτρέπεται η αντικατάσταση του πομπού UV-C από τον χρήστη.

Αποσυνδέστε το καλώδιο τροφοδοσίας από το ηλεκτρικό δίκτυο πριν από κάθε καθαρισμό, συντήρηση και τοποθέτηση εξαρτημάτων.

Να εγκαθιστάτε πάντα αυτή τη συσκευή σε ξηρό περιβάλλον. Μην χρησιμοποιείτε και μην αφήνετε αυτήν τη συσκευή σε εξωτερικό χώρο όταν βρέχει.

Μην χρησιμοποιείτε ποτέ αξεσουάρ που δεν συνιστώνται από τον κατασκευαστή. Αυτά θα μπορούσαν να αποτελέσουν κίνδυνο για τον χρήστη και να καταστρέψουν τη συσκευή.

Μην χρησιμοποιείτε ποτέ ηλεκτρικό καλώδιο ή βύσμα εκτός από αυτό που παρέχεται με τη συσκευή.

Ποτέ μην μετακινείτε τη συσκευή τραβώντας την από το καλώδιο τροφοδοσίας και βεβαιωθείτε ότι το καλώδιο τροφοδοσίας δεν μπορεί να τσιμπήσει με κανέναν τρόπο.

Μην τυλίγετε το καλώδιο τροφοδοσίας γύρω από τη συσκευή και μην το λυγίζετε.

Βεβαιωθείτε ότι το καλώδιο τροφοδοσίας δεν έρχεται ποτέ σε επαφή με τα θερμά μέρη αυτής της συσκευής.

Βεβαιωθείτε ότι η συσκευή έχει κρυώσει πριν την καθαρίσετε και την αποθηκεύσετε.

Μην αγγίζετε ποτέ τα μέρη αυτής της συσκευής που μπορεί να ζεσταθούν πολύ κατά τη χρήση Κίνδυνος εγκαυμάτων.

Προσέχετε τα καυτά μέρη της συσκευής να μην έρχονται ποτέ σε επαφή με εύφλεκτα υλικά, όπως κουρτίνες, υφάσματα κ.λπ. ενώ βρίσκεται σε λειτουργία, καθώς μπορεί να ξεσπάσει φωτιά.

Αυτή η συσκευή δεν προορίζεται για λειτουργία μέσω εξωτερικού χρονοδιακόπτη ή συστήματος τηλεχειρισμού.

Φροντίστε να τοποθετείτε πάντα τη συσκευή σε επίπεδη και σταθερή επιφάνεια.

Προσέξτε να μην καλύψετε τη συσκευή και να μην βάλετε τίποτα πάνω της.

Βγάξτε πάντα το φις από την πρίζα όταν η συσκευή δεν χρησιμοποιείται.

Όταν χρησιμοποιείτε καλώδιο προέκτασης, βεβαιωθείτε πάντα ότι το καλώδιο έχει ξετυλιχθεί εντελώς από το καρούλι.

Χρησιμοποιείτε μόνο καλώδια επέκτασης εγκεκριμένα CE. Η επιτρεπόμενη ισχύς πρέπει να είναι τουλάχιστον 16A, 250V, 3000W.

Η ακατάλληλη λειτουργία και η εσφαλμένη χρήση μπορεί να βλάψουν τη συσκευή και να τραυματίσουν τον χρήστη.

Αυτή η συσκευή συμμορφώνεται με τα ισχύοντα πρότυπα σχετικά με αυτόν τον τύπο προϊόντος.

Ειδικευμένο Αρμόδιο Πρόσωπο: τεχνικός από το σέρβις μετά την πώληση του κατασκευαστή ή του εισαγωγέα ή οποιοδήποτε άτομο που είναι ειδικευμένο, εξουσιοδοτημένο και ικανό να πραγματοποιήσει αυτού του είδους την επισκευή.

ΓΕΝΙΚΕΣ ΠΛΗΡΟΦΟΡΙΕΣ

Το σύμβολο "OPEN BOOK" σημαίνει μια σύσταση για ανάγνωση σημαντικών πραγμάτων που περιέχονται στο φυλλάδιο.



Το σύμβολο "GARBAGE" διαγραμμένο, ακρωνύμιο WEEE (Waste Electrical and Electronic Equipment) σημαίνει ότι στο τέλος της ζωής του, δεν πρέπει να πετιέται μαζί με τα οικιακά απορρίμματα, αλλά να εναποτεθεί στο τοπικό κέντρο διαλογής. Η ανάκτηση απορριμμάτων συμβάλλει στη διατήρηση του περιβάλλοντος μας.




Το σύμβολο "σήμανση CE" είναι η εγγύηση συμμόρφωσης με τα εναρμονισμένα Ευρωπαϊκά Πρότυπα, προαιρετικά, τα οποία μεταφράζουν τις βασικές απαιτήσεις σε τεχνικές προδιαγραφές. Αυτά τα πρότυπα δεν είναι υποχρεωτικά, αλλά εγγυώνται τη συμμόρφωση με τις βασικές απαιτήσεις.



Το σύμβολο ROHS (Περιορισμός χρήσης ορισμένων επικίνδυνων ουσιών) που σχετίζεται με την προστασία του περιβάλλοντος πιστοποιεί ότι για καθεμία από τις 5 επικίνδυνες ουσίες • υδράργυρος • μόλυβδος • εξασθενές χρώμιο • προϊόντα προστασίας από φλόγα PBB και PBDE, η μέγιστη συγκέντρωση είναι ίση ή λιγότερο από 0,1% του βάρους του ομοιογενούς υλικού και 0,01% για το 6^{ου}• Οκάδμιο.



Το σύμβολο «ΔΙΠΛΟ ΤΕΤΡΑΓΩΝΟ» σημαίνει διπλή μόνωση. Τόσο κύρια μόνωση όσο και πρόσθετη μόνωση. Αυτή η συσκευή δεν απαιτεί σύνδεση γείωσης σε γειωμένο προστατευτικό αγωγό. Ο εξοπλισμός με διπλή μόνωση λέγεται ότι ανήκει στην κατηγορία II.



Το σύμβολο «TRIMAN» υποδηλώνει ότι ο καταναλωτής καλείται να απαλλαγεί από το προϊόν στο πλαίσιο μιας ξεχωριστής συλλογής (για παράδειγμα, ο κάδος διαλογής, το κέντρο ανακύκλωσης, το σημείο εθελοντικής απόρριψης).



Για περισσότερες πληροφορίες : <http://www.quefairedemesdechets.fr>

ΚΑΘΑΡΙΣΜΟΣ ΚΑΙ ΣΥΝΤΗΡΗΣΗ

- Πάντα να αποσυνδέετε τη συσκευή από την πρίζα και να την αφήνετε να κρυώσει πριν την καθαρίσετε.
- Καθαρίστε το εξωτερικό της συσκευής με ένα σφουγγάρι ή ελαφρώς βρεγμένο πανί.
- Μην βυθίζετε ποτέ τη συσκευή σε νερό ή οποιοδήποτε άλλο υγρό!
- Μην χρησιμοποιείτε ποτέ λειαντικά προϊόντα, μεταλλικές βούρτσες ή άλλα αιχμηρά αντικείμενα.
- Το μηχάνημα πρέπει να καθαρίζεται τουλάχιστον μία φορά το μήνα

με ένα καθαρό, στεγνό και μαλακό σφουγγάρι ή πανί.

Σημείωση: Μπορεί να απαιτείται πιο συχνός καθαρισμός ανάλογα με τις περιβαλλοντικές συνθήκες.

- Μην βάζετε ξένα σώματα ή δάχτυλα μέσα στη συσκευή.
- Μην χρησιμοποιείτε βενζίνη, διαλυτικό και άλλα ισχυρά καθαριστικά πάνω και/ή μέσα στη συσκευή για να καθαρίσετε τη συσκευή γιατί θα την καταστρέψουν.
- Μην χρησιμοποιείτε ποτέ αλκοόλ ή άλλους διαλύτες.

Τα φίλτρα δεν πλένονται!

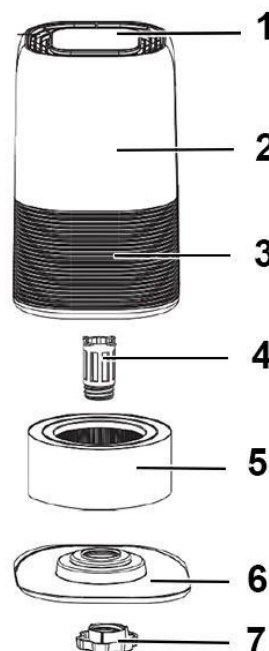
Σημειώσεις: Βεβαιωθείτε ότι το φίλτρο HEPA είναι στεγνό πριν το τοποθετήσετε στη συσκευή.

Το φίλτρο πρέπει να καθαρίζεται μία φορά το μήνα με ηλεκτρική σκούπα. Τα φίλτρα πρέπει να αντικαθίστανται τουλάχιστον μία φορά κάθε 6 μήνες.

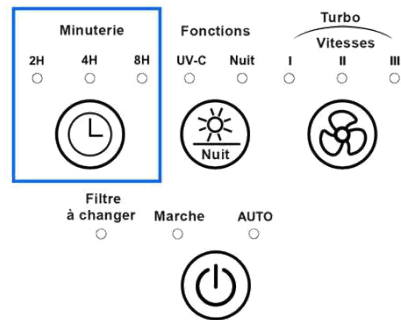
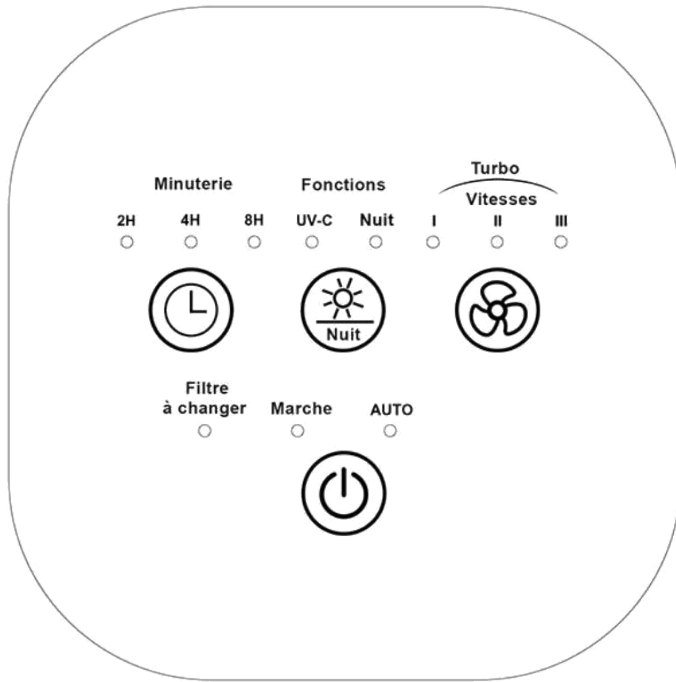
Μπορεί να απαιτείται πιο συχνή αντικατάσταση ανάλογα με τις περιβαλλοντικές συνθήκες.

ΓΝΩΡΙΖΕΤΕ ΤΗ ΣΥΣΚΕΥΗ ΣΑΣ

1. Πίνακας Ελέγχου
2. Σώμα συσκευής
3. Γρίλια εισαγωγής αέρα
4. Λάμπα UV-C
5. Φίλτρα
6. Βάση
7. Βιδωτή βάση/σώμα στερέωσης της συσκευής



ΠΙΝΑΚΑΣ ΕΛΕΓΧΟΥ



Η έννοια των κλειδιών

1. "ΧΡΟΝΟΔΙΑΚΟΠΤΗΣ"

Πατώντας αυτό το κουμπί, ο καθαριστής μπορεί να προγραμματιστεί να λειτουργεί για 2 ώρες, 4 ώρες ή 8 ώρες.

Σημείωση: Θα σταματήσει αυτόματα όταν τελειώσει ο χρόνος.

2. "UV-C / NIGHT"

Πατήστε αυτό το κουμπί μία φορά για να ανάψετε τη λάμπα UV.

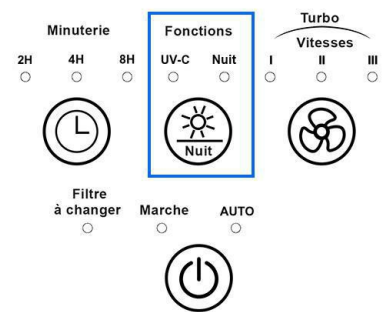
Πατήστε αυτό το κουμπί δεύτερη φορά για να ενεργοποιήσετε τη λειτουργία NIGHT.

Σημειώσεις: Η ένδειξη αναβοσβήνει 10 φορές πριν όλες οι ενδείξεις σκοτεινιάσουν και ο καθαριστής μεταβαίνει αυτόματα σε λειτουργία χαμηλής ταχύτητας.

Αυτή η λειτουργία είναι πολύ βολική για νυχτερινή χρήση. Πατήστε αυτό το κουμπί για τρίτη φορά για να σβήσετε τη λάμπα UV. Σημείωση: η ένδειξη της κατάστασης αναμονής αναβοσβήνει 10 φορές και μετά είναι η νυχτερινή λειτουργία

ενεργοποιήθηκε ξανά χωρίς υπεριώδη ακτινοβολία.

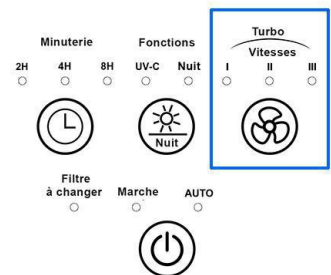
Πατήστε αυτό το κουμπί για τέταρτη φορά για να απενεργοποιήσετε τη Νυχτερινή λειτουργία.



3. "ΤΑΧΥΤΗΤΑ"

Η ταχύτητα του ανεμιστήρα μπορεί να ρυθμιστεί ενώ η μονάδα βρίσκεται σε λειτουργία.

1. Αργή ταχύτητα.
2. Μέση ταχύτητα.
3. Γρήγορη ταχύτητα.
4. τούρμπο.



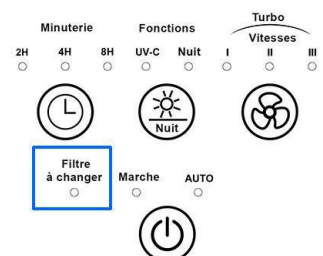
Σημειώσεις: Κάθε φορά που πατάτε αυτό το κουμπί, η ταχύτητα αλλάζει ανάλογα με το

λειτουργίες παραπάνω. (Υπενθύμιση: Slow, Medium, Fast, Turbo, back to Slow.) Στη λειτουργία turbo, και οι τρεις ενδεικτικές λυχνίες ταχύτητας είναι αναμμένες.

4. ΑΛΛΑΓΗ ΦΙΛΤΡΟΥ

Όταν ανάψει αυτή η προειδοποιητική λυχνία, το φίλτρο σκόνης πρέπει να αλλάξει.

Συνεχίστε όπως εξηγείται στην παρακάτω παράγραφο.



- **"ON / AUTO / OFF"** Πατήστε αυτό το κουμπί για να ενεργοποιήσετε τη συσκευή. Ένα δεύτερο πάτημα ενεργοποιεί τη λειτουργία AUTO. (Η ταχύτητα του ανεμιστήρα αλλάζει αυτόματα ανάλογα με την ποιότητα του αέρα.) Ένα τρίτο πάτημα απενεργοποιεί τη λειτουργία AUTO. Ένα τέταρτο πάτημα απενεργοποιεί τη συσκευή.

ΣΥΣΤΗΜΑ ΦΙΛΤΡΑΣΗΣ ΑΕΡΑ

ΣΤΟΧΟΣ: Βελτιώστε την ποιότητα του αέρα σε εσωτερικούς χώρους με αυτό το νέο σύστημα καθαρισμού αέρα.

Τα πολλαπλά επίπεδα φιλτραρίσματος περιλαμβάνουν έναν συνδυασμό:

1. Ένα προφίλτρο που παγιδεύει μεγάλα σωματίδια.
2. Ένα φίλτρο HEPA που συλλαμβάνει μικροσωματίδια.
3. Φίλτρο ενεργού άνθρακα για την εξάλειψη των δυσάρεστων οσμών.

ΠΡΟΦΙΛΤΡΟ: Αιχμαλωτίζει μεγάλα σωματίδια όπως τρίχες και τρίχωμα κατοικίδιων ζώων.

ΦΙΛΤΡΟ HEPA: συλλαμβάνει τη σκόνη, τον καπνό, τη γύρη και τα αλλεργιογόνα.

ΦΙΛΤΡΟ ΕΝΕΡΓΟΥ ΑΝΘΡΑΚΑ: εξαλείφει τους τοξικούς αναθυμιάσεις και τις άσχημες μυρωδιές.

ΠΡΩΤΗ ΧΡΗΣΗ

Πριν από την πρώτη χρήση, αφαιρέστε απαλά τη συσκευή και όλα τα αξεσουάρ. Καθαρίστε το εξωτερικό περίβλημα της συσκευής με ένα υγρό σφουγγάρι ή πανί και στεγνώστε καλά.

Αυτή η συσκευή προορίζεται αποκλειστικά για οικιακή χρήση.

Τοποθετήστε το σε μια επίπεδη, συμπαγή επιφάνεια.

Για καλή κυκλοφορία του αέρα, τοποθετήστε τη συσκευή σε απόσταση τουλάχιστον 30 cm από τοίχους ή έπιπλα.

Βεβαιωθείτε ότι οι γρίλιες εισόδου και εξόδου αέρα δεν εμποδίζονται.

Για να μετακινήσετε τον καθαριστή αέρα, σηκώνετε και μετακινείτε πάντα τη μονάδα με το χέρι.

ΧΡΗΣΗ

- Ξετυλίξτε τελείως το καλώδιο ρεύματος.
- Βεβαιωθείτε ότι η τάση που ισχύει στη χώρα στην οποία βρίσκεστε αντιστοιχεί σε αυτήν που υποδεικνύεται στη συσκευή.
- Συνδέστε τη συσκευή σε μια πρίζα σε καλή κατάσταση (γείωση εάν η συσκευή είναι κατηγορίας I), για να αποφύγετε οποιοδήποτε κίνδυνο.

- Αποσυνδέστε το καλώδιο τροφοδοσίας από το ηλεκτρικό δίκτυο πριν από κάθε καθαρισμό συντήρησης και τοποθέτηση εξαρτημάτων.
- Ανάλογα με την περίπτωση, τοποθετείτε πάντα τη συσκευή σε ένα επίπεδο, οριζόντιο και σταθερό τραπέζι ή επιφάνεια.
- Μην τροποποιείτε τη συσκευή με κανέναν τρόπο.

ΕΓΚΑΤΑΣΤΑΣΗ ΚΑΙ ΑΦΑΙΡΕΣΗ ΦΙΛΤΡΩΝ

Σημείωση: Όταν η λυχνία "αλλαγή φίλτρου" ανάβει σταθερά κόκκινη, υποδηλώνει ότι ήρθε η ώρα να αντικαταστήσετε το φίλτρο.



Γυρίστε τη συσκευή ανάποδα και τοποθετήστε την σε μια μαλακή, σταθερή επιφάνεια.


1. Ξεβιδώστε τη βίδα κάτω από τη βάση.
2. Περιστρέψτε τη βάση αριστερόστροφα (στα αριστερά).
3. Αφαιρέστε το καπάκι.
4. Αφαιρέστε το βρώμικο φίλτρο.
5. Τοποθετήστε ένα νέο φίλτρο στη μονάδα.
6. Αντικαταστήστε τη βάση στη μονάδα.
7. Γυρίστε τη βάση δεξιόστροφα.
8. Σφίξτε τη βίδα συγκράτησης.

Αφού αντικαταστήσετε το φίλτρο σύμφωνα με τις παραπάνω οδηγίες, πατήστε το κουμπί «Έναρξη» για 5 δευτερόλεπτα για να επαναφέρετε το πρόγραμμα. Η λυχνία "αλλαγή φίλτρου" σβήνει.

Σημειώσεις: Όταν η συσκευή δεν χρησιμοποιείται, απενεργοποιήστε την και αποσυνδέστε την.

Το συνδυασμένο φίλτρο διαρκεί περίπου 6 μήνες.

ανιχνεύεται από τον αισθητήρα σκόνης. Από μπλε / μωβ έως σκούρο κόκκινο. Το σκούρο κόκκινο είναι το χρώμα που υποδηλώνει τη χειρότερη ποιότητα αέρα.



ΑΠΟΘΗΚΕΥΣΗ

- Βεβαιωθείτε ότι η συσκευή είναι εντελώς δροσερή και στεγνή.
- Μην τυλίγετε το ηλεκτρικό καλώδιο γύρω από τη συσκευή, γιατί μπορεί να την καταστρέψετε.
- Φυλάξτε τη συσκευή σε δροσερό, ξηρό μέρος, μακριά από παιδιά.

ΕΓΓΥΗΣΗ

Πριν από την παράδοση, όλα τα προϊόντα μας υπόκεινται σε αυστηρό έλεγχο. Αυτή η συσκευή είναι εγγυημένη για 24 μήνες από την ημερομηνία αγοράς από τον καταναλωτή.

Τα έγγραφα της εγγύησης είναι:

- το τιμολόγιο και
- η κάρτα εγγύησης (που βρίσκεται στο πλάι ή στο κάτω μέρος του κουτιού) σφραγισμένη και συμπληρωμένη. Χωρίς αυτές τις αποδείξεις, δεν μπορεί να πραγματοποιηθεί δωρεάν αντικατάσταση, ούτε δωρεάν επισκευή.

Κατά τη διάρκεια της περιόδου εγγύησης, θα καλύψουμε, χωρίς χρέωση, ελαττώματα της συσκευής ή των εξαρτημάτων που προκύπτουν από ελάττωμα υλικών ή κατασκευής με επισκευή ή αντικατάσταση.

Οι υπηρεσίες στο πλαίσιο της εγγύησης δεν συνεπάγονται καμία παράταση της περιόδου εγγύησης και δεν σας δίνουν δικαίωμα για νέα εγγύηση!

Σε περίπτωση προσφυγής στην εγγύηση, επιστρέψτε ολόκληρη τη συσκευή στο κατάστημα λιανικής σας, στην αρχική της συσκευασία, συνοδευόμενη από την απόδειξη αγοράς.

Το σπάσιμο γυάλινων ή πλαστικών μερών γίνεται σε κάθε περίπτωση με δικά σας έξοδα.

Ελαττώματα σε αξεσουάρ ή εξαρτήματα που χρησιμοποιούνται (π.χ. βούρτσες κινητήρα, γάντζοι, ιμάντες μετάδοσης κίνησης, εφεδρικό τηλεχειριστήριο, ανταλλακτικές οδοντόβουρτσες, λεπίδες πριονιού κ.λπ.) καθώς και ο καθαρισμός, η συντήρηση ή η αντικατάσταση των φθαρμένων εξαρτημάτων δεν είναι εγγυημένα και επομένως χρεώνονται!

Σε περίπτωση ξένης παρέμβασης, η εγγύηση καθίσταται άκυρη.

Μετά τη λήξη της περιόδου εγγύησης, οι επισκευές μπορούν να πραγματοποιηθούν έναντι πληρωμής από εξειδικευμένο συνεργείο ή σέρβις επισκευής.

Σε περίπτωση ξένης παρέμβασης, η εγγύηση καθίσταται άκυρη.

ΤΕΧΝΙΚΑ ΧΑΡΑΚΤΗΡΙΣΤΙΚΑ

Ταίζω	220-240V~ 50/60Hz
Πρότυπο	Τάξη II
Εξουσία	45W
Διήθηση	100μ ³ /H (CADR)

Το CADR – «Clean Air Delivery Rate», είναι μια ανεξάρτητη ένωση που δοκιμάζει εδώ και πολλά χρόνια τους καθαριστές αέρα που επιθυμούν να διαθέτουν οι κατασκευαστές σε σύγκριση με αυτούς που υπάρχουν στην αγορά.

Κατασκευασμένο στη ΛΔΚ

Οι προδιαγραφές ενδέχεται να αλλάξουν χωρίς προειδοποίηση

Αποσυνδέστε το καλώδιο τροφοδοσίας από το ηλεκτρικό δίκτυο πριν από κάθε καθαρισμό συντήρησης και τοποθέτηση εξαρτημάτων.

ΠΡΟΣΟΧΗ: Για να ελαχιστοποιήσετε τον κίνδυνο ηλεκτροπληξίας, Σε περίπτωση βλάβης, μην ανοίξετε τη θήκη, αλλά καλέστε έναν εξειδικευμένο τεχνικό για επισκευές.

Αυτή η συσκευή συμμορφώνεται με τις οδηγίες CE, έχει ελεγχθεί σύμφωνα με όλες τις τρέχουσες, ισχύουσες ευρωπαϊκές οδηγίες, όπως: ηλεκτρομαγνητική συμβατότητα (EMC) και χαμηλή τάση (LVD).

Αυτή η συσκευή έχει σχεδιαστεί και κατασκευαστεί σύμφωνα με τους πιο πρόσφατους κανονισμούς και τεχνικές απαιτήσεις όσον αφορά την ασφάλεια.

Προϊόν που εισάγεται από τη Sotech International

«Η ΠΕΡΙΠΟΛΗ» N°A-107

33, Avenue du Marechal de Lattre de Tassigny

94120 χαμόκλαδο Fontenay – Γαλλία



Το σύμβολο "CMIM" είναι η εγγύηση συμμόρφωσης με τα εναρμονισμένα, προαιρετικά Μαροκινά Πρότυπα, τα οποία μεταφράζουν τις βασικές απαιτήσεις σε τεχνικές προδιαγραφές. Αυτά τα πρότυπα δεν είναι υποχρεωτικά, αλλά εγγυώνται τη συμμόρφωση με τις βασικές απαιτήσεις.