


HKoenig

U600




Μηχανή Γυαλίσματος Παπουτσιών



Περιγραφή

1. Μεταλλικό περίβλημα
2. Διακόπτης ON/OFF
3. Ντουλάπι διανομέα
4. Βούρτσα γυαλίσματος (δεξιά)
5. Βούρτσα γυαλίσματος (αριστερά)
6. Βούρτσα καθαρισμού (μέση)
7. Μοτέρ
8. Ματ



ΣΗΜΑΝΤΙΚΕΣ ΠΡΟΦΥΛΑΞΕΙΣ

Η συσκευή έχει σχεδιαστεί σύμφωνα με τις τεχνικές προδιαγραφές κανονισμούς που ισχύουν. Ωστόσο, μπορεί να ενέχει κινδύνους στο περίπτωση μη συμμόρφωσης ή ακατάλληλης χρήσης. Ο καθεννας η χρήση αυτού του εξοπλισμού πρέπει να συμμορφώνεται με τις οδηγίες και συστάσεις που περιέχονται σε αυτό το εγχειρίδιο χρήστη.

Όταν χρησιμοποιείτε ηλεκτρικές συσκευές, βασικές προφυλάξεις ασφαλείας πρέπει πάντα να ακολουθούνται συμπεριλαμβανομένων των εξής:

1. Διαβάστε όλες τις οδηγίες πριν χρησιμοποιήσετε τη συσκευή.
2. Αυτή η συσκευή δεν προορίζεται για χρήση από παιδιά.
3. Η συσκευή δεν προορίζεται για λειτουργία από ένα εξωτερικό χρονόμετρο ή με ξεχωριστό σύστημα τηλεχειρισμού.
4. Αυτή η συσκευή μπορεί να χρησιμοποιηθεί από άτομα με μειωμένη σωματικές, αισθητηριακές ή νοητικές ικανότητες ή έλλειψη εμπειρία και γνώση εφόσον έχουν λάβει επίβλεψη ή οδηγίες για την ασφαλή χρήση της συσκευής και να κατανοήσουν τους κινδύνους που εμπεριέχονται. Τα παιδιά δεν πρέπει παίζετε με τη συσκευή.

5. Ο καθαρισμός και η συντήρηση δεν πρέπει να πραγματοποιούνται εκτός από παιδιά εκτός εάν είναι τουλάχιστον 8 ετών και επιβλέπονται από ενήλικα.
8. Παρακαλώ κρατήστε υλικά συσκευασίας όπως πλαστικές σακούλες ή διογκωμένα στοιχεία πολυεστέρα μακριά από παιδιά. Κίνδυνος ασφυξίας!
9. Η στενή επίβλεψη είναι απαραίτητη όταν υπάρχουν συσκευές χρησιμοποιείται από ή κοντά σε παιδιά.
10. Αποσυνδέστε την πρίζα πριν τον καθαρισμό.
11. Μη χρησιμοποιείτε καμία συσκευή με κατεστραμμένο καλώδιο ή βύσμα ή αφού η συσκευή παρουσιάσει δυσλειτουργία ή έχει παρουσιαστεί κατεστραμμένο με οποιοδήποτε τρόπο. Επιστρέψτε τη συσκευή στο πλησιέστερο εξουσιοδοτημένο σέρβις για εξέταση, επισκευή, μηχανική ή ηλεκτρική ρύθμιση.
12. Δεν συνιστάται η χρήση εξαρτημάτων από τον κατασκευαστή της συσκευής μπορεί να προκαλέσει τραυματισμούς.
13. Μην χρησιμοποιείτε σε εξωτερικούς χώρους.
14. Μην το χρησιμοποιείτε στην τουαλέτα ή σε υγρούς χώρους.
15. Η συσκευή δεν είναι κατάλληλη για εγκατάσταση σε περιοχή όπου θα μπορούσε να χρησιμοποιηθεί πίδακας νερού.
16. Η συσκευή δεν πρέπει να καθαρίζεται με πίδακα νερού.
17. Μη χρησιμοποιείτε τη μονάδα εάν υπάρχει καλώδιο τροφοδοσίας ή βύσμα κατεστραμμένο, δεν λειτουργεί σωστά, έχει καταστραφεί ή έπεσε. Εάν το καλώδιο τροφοδοσίας είναι κατεστραμμένο, πρέπει να είναι αντικατασταθεί από τον κατασκευαστή ή τον αντιπρόσωπό του ή από ειδικευμένο άτομο άτομο για να αποφύγει κάθε κίνδυνο».
18. Μη χρησιμοποιείτε τη συσκευή για οποιαδήποτε άλλη προβλεπόμενη χρήση.
19. Μη χρησιμοποιείτε ποτέ τη μονάδα με βρεγμένα χέρια ή όρθια σε βρεγμένη στάση έδαφος.
20. Η ασφάλεια της συσκευής είναι εγγυημένη μόνο εάν χρησιμοποιηθεί σύμφωνα με τη χρήση για την οποία προορίζεται και ακολουθώντας την πληροφορίες που παρουσιάζονται στις οδηγίες λειτουργίας.
21. Ο κατασκευαστής δεν ευθύνεται για οποιαδήποτε ζημιά ή δυσλειτουργία λόγω:
- μη συμμόρφωση με τις οδηγίες για θέση σε λειτουργία και καθαρισμός·
 - χρήση όχι σύμφωνα με τη βασική χρήση.
 - επισκευές που πραγματοποιούνται από τον χρήστη.
 - χρήση μη εγκεκριμένων ανταλλακτικών.
22. Κρατήστε τη συσκευή και το καλώδιο τροφοδοσίας μακριά από την πρόσβαση παιδιά κάτω των 8 ετών.
23. Κατά τη χρήση ηλεκτρικού εξοπλισμού, προφυλάξεις ασφαλείας πρέπει πάντα να λαμβάνονται για την πρόληψη του κινδύνου πυρκαγιάς, ηλεκτρικό σοκ και/ή τραυματισμό σε περίπτωση κακής χρήσης.
24. Βεβαιωθείτε ότι η ονομαστική τάση στην πινακίδα τύπου αντιστοιχεί στην κύρια τάση της εγκατάστασής σας. Εάν δεν συμβαίνει αυτό, επικοινωνήστε με τον αντιπρόσωπο και μην το κάνετε συνδέστε τη μονάδα
25. Μην αφήνετε ποτέ τη μονάδα χωρίς επίβλεψη ενώ βρίσκεται σε λειτουργία.
26. Κρατήστε αυτό το έγγραφο στη διάθεσή σας και δώστε το στο

μελλοντικός κάτοχος σε περίπτωση μεταφοράς της συσκευής σας.

27. Η συσκευή σας έχει σχεδιαστεί για οικιακή χρήση μόνο. Δεν προορίζεται για χρήση στις ακόλουθες περιπτώσεις που δεν καλύπτονται από την εγγύηση:

- σε χώρους κουζίνας προσωπικού σε καταστήματα, γραφεία και άλλα επαγγελματικά περιβάλλοντα,
- σε αγροτικούς ξενώνες,
- από επισκέπτες σε ξενοδοχεία, μοτέλ και άλλες κατοικίες περιβάλλοντα, - σε περιβάλλοντα τύπου bed and breakfast.

ΑΠΟΘΗΚΕΥΣΕ ΑΥΤΕΣ ΤΙΣ ΟΔΗΓΙΕΣ

Σημείωση:

Αυτό το μοντέλο είναι μια οικιακή μηχανή γυαλίσματος παπουτσιών και λειτουργεί με κινητήρα διαλείπουσας λειτουργίας

Ο κύκλος λειτουργίας του κινητήρα έχει σχεδιαστεί για να λειτουργεί για 5 λεπτά συνεχώς και μετά 5 λεπτά εκτός λειτουργίας πριν

επανεκκίνηση. Ο κινητήρας έχει μια αυτόματη θερμική διακοπή υπερφόρτωσης που σταματά τη συσκευή να μπαίνει

περίπτωση υπερβολικής δύναμης που μπορεί να προκαλέσει υπερθέρμανση. Σε περίπτωση που η υπερφόρτωση σκοντάψει, πρέπει

περιμένετε περίπου 10-15 λεπτά πριν συνεχίσετε την κανονική λειτουργία. (Αυτό εξαρτάται από τη θερμοκρασία περιβάλλοντος.)

Πώς να χρησιμοποιήσετε τη μηχανή γυαλίσματος παπουτσιών σας

1. Πατήστε το κουμπί ON/OFF στο επάνω μέρος του περιβλήματος για να ξεκινήσει το μηχάνημα. Αυτό το κουμπί είναι πατημένο μια φορά για ON και ξανά για OFF.

2. Για να εφαρμόσετε κρέμα γυαλίσματος στο παπούτσι σας, σηκώστε το παπούτσι σας και χαϊδέψτε τη βρύση του διανομέα απαλά. Η κρέμα παπουτσιών με φυσικό χρώμα μπορεί να χρησιμοποιηθεί για οποιαδήποτε χρωματιστά παπούτσια.

3. Συνιστάται ανεπιφύλακτα μια από τις βούρτσες γυαλίσματος να χρησιμοποιείται για παπούτσια με φυσική εφαρμογή χρώμα κρέμα και άλλο ένα, για χρωματιστή κρέμα. Μην αναμιγνύετε τη χρήση αυτών των δύο βουρτσών, ή

Διαφορετικά, θα επηρεάσει περιστασιακά το αποτέλεσμα γυαλίσματος.

4. Όταν ολοκληρωθεί το γυάλισμα, πατήστε ξανά το κουμπί ON/OFF για να απενεργοποιήσετε το μηχάνημα.

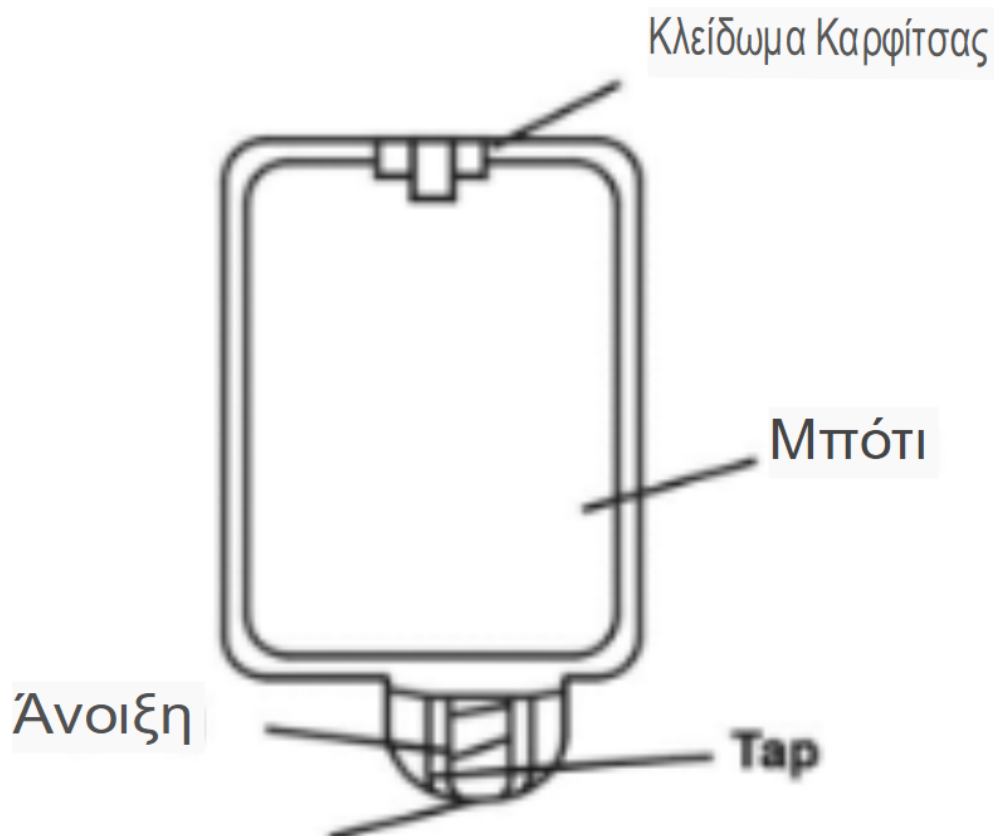
Γεμίστε ξανά την κρέμα παπουτσιών Κοιτάζοντας μέσα από την υποδοχή ένδειξης του κουτιού κεριού, μπορείτε να παρατηρήσετε πότε πρέπει να είναι η κρέμα παπουτσιών ξαναγεμισμένο.

2. Απασφαλίστε τον διανομέα και αφήστε τον να μετακινηθεί προς τα έξω για να ανοίξει το ντουλάπι του διανομέα.

3. Βγάλτε το μπουκάλι, χαλαρώστε τη βρύση και γεμίστε κρέμα του ίδιου είδους. Βάλτε το ελατήριο και τη ασφάλιση μπάλα

στη σωστή θέση πριν κλείσετε καλά τη βρύση. Επίσης, βεβαιωθείτε ότι η οπή της εξάτμισης στην κορυφή του μπουκάλι είναι ανοιχτό. Διαφορετικά, η κρέμα παπουτσιών δεν θα ρέει ομαλά όταν είναι το χτύπημα χαϊδεύτηκε. Στην πραγματικότητα, μπορείτε να βγάλετε τον πείρο μπλοκαρίσματος από την τρύπα της εξάτμισης και να τον πετάξετε στο την πρώτη φορά που γεμίζετε το μπουκάλι σας.

4. Τοποθετήστε το μπουκάλι κρέμας πίσω στο ντουλάπι και ασφαλίστε το στη σωστή θέση στο μηχάνημα.



Έξοδος κρέμας

Καθαρισμός και συντήρηση

1. Αποσυνδέστε τη μονάδα πριν από τον καθαρισμό και τη συντήρηση.
2. Μην καθαρίζετε το μηχάνημα με πίδακα νερού.
3. Η σκόνη και η λάσπη στο χαλάκι μπορούν να καθαριστούν με απλή λήψη βγάλτε το από το μηχάνημα και αφήστε το να το πλύνετε ή να το καθαρίσετε ηλεκτρική σκούπα. Είναι μια καλή πρακτική και σημαντική για ασφάλεια να στεγνώσει καλά το χαλάκι σε δροσερό χώρο πριν τοποθετήστε το πίσω στο μηχάνημα. Μην στεγνώνετε το χαλάκι από κάτω ισχυρή ηλιοφάνεια ούτε σε ζεστή περιοχή.
4. Όταν η αλλαγή βούρτσας φαίνεται απαραίτητη, ξεβιδώστε το βίδα στερέωσης στη βούρτσα και τραβήξτε την στο πλάι για να τη βγάλετε από τον άξονα. Αντικαταστήστε τη βούρτσα ακολουθώντας την όπισθεν διαδικασία. Θυμηθείτε να στερεώσετε τη βίδα στο επίπεδο

Επιφάνεια κοπής D του άξονα του κινητήρα.

ΕΓΓΥΗΣΗ

Η περίοδος εγγύησης για τα προϊόντα μας είναι 2 χρόνια, εκτός αν αναφέρεται διαφορετικά, ξεκινώντας από την ημερομηνία της αρχικής αγοράς ή την ημερομηνία παράδοσης.

Εάν έχετε προβλήματα ή ερωτήσεις, μπορείτε εύκολα να αποκτήσετε πρόσβαση στις σελίδες βοήθειας, συμβουλές αντιμετώπισης προβλημάτων, Συχνές ερωτήσεις και εγχειρίδια χρήστη στον ιστότοπο εξυπηρέτησης: <https://sav.hkoenig.com>.

Πληκτρολογώντας το όνομα αναφοράς της συσκευής σας στη γραμμή αναζήτησης, μπορείτε να αποκτήσετε πρόσβαση σε όλα τα διαθέσιμα στο διαδίκτυο υποστήριξη, σχεδιασμένη για να ανταποκρίνεται καλύτερα στις ανάγκες σας.

Εάν εξακολουθείτε να μην μπορείτε να βρείτε απάντηση στην ερώτηση ή το πρόβλημά σας, κάντε κλικ στο «Ελύθηκε η απάντηση το ΠΡΟΒΛΗΜΑ ΣΟΥ?». Αυτό θα σας οδηγήσει στη φόρμα αιτήματος υποστήριξης πελατών, την οποία μπορείτε να συμπληρώσετε για να επικυρώσετε το αίτημά σας και να λάβετε βοήθεια.

ΟΡΟΙ ΕΓΓΥΗΣΗΣ

Η εγγύηση καλύπτει όλες τις βλάβες που συμβαίνουν υπό κανονική χρήση, σύμφωνα με τη χρήση και

προδιαγραφές στο εγχειρίδιο χρήστη.

Αυτή η εγγύηση δεν ισχύει για προβλήματα συσκευασίας ή μεταφοράς κατά την αποστολή του προϊόντος

από τον ιδιοκτήτη. Επίσης δεν περιλαμβάνει κανονική φθορά του προϊόντος, ούτε συντήρηση ή

αντικατάσταση αναλώσιμων εξαρτημάτων.

ΑΠΟΚΛΕΙΣΜΟΣ ΕΓΓΥΗΣΗΣ

- Αξεσουάρ και εξαρτήματα χρήσης (*).

- Κανονική συντήρηση της συσκευής.

- Όλες οι βλάβες που προκύπτουν από ακατάλληλη χρήση (κτυπήματα, αδυναμία συμμόρφωσης με την παροχή ρεύματος συστάσεις, κακές συνθήκες χρήσης κ.λπ.), ανεπαρκής συντήρηση ή κακή χρήση της συσκευής,

καθώς και η χρήση ακατάλληλων εξαρτημάτων.

- Βλάβες εξωτερικής προέλευσης: φωτιά, ζημιά από νερό, ηλεκτρικό ρεύμα κ.λπ.

- Οποιοσδήποτε εξοπλισμός έχει αποσυναρμολογηθεί, έστω και εν μέρει, από άτομα άλλα από τα εξουσιοδοτημένα

να το πράξει (κυρίως ο χρήστης).

- Τα προϊόντα των οποίων ο σειριακός αριθμός θα έλειπε, θα ήταν αλλοιωμένος ή θα ήταν δυσανάγνωστος που δεν θα το επέτρεπε την αναγνώρισή του.

- Τα προϊόντα που υπόκεινται σε χρηματοδοτική μίσθωση, επίδειξη ή έκθεση.

(*) Ορισμένα μέρη της συσκευής σας, που ονομάζονται ανταλλακτικά φθοράς ή αναλώσιμα, φθείρονται με το χρόνο και τη συχνότητα

χρήσης της συσκευής σας. Αυτή η φθορά είναι φυσιολογική, αλλά μπορεί να τονιστεί από κακές συνθήκες

χρήση ή συντήρηση της συσκευής σας. Επομένως, αυτά τα εξαρτήματα δεν καλύπτονται από την εγγύηση.

Τα αξεσουάρ που παρέχονται με τη συσκευή εξαιρούνται επίσης από την εγγύηση. Αυτοί δεν μπορεί να αντικατασταθεί ή να επιστραφεί. Ωστόσο, ορισμένα αξεσουάρ μπορούν να αγοραστούν απευθείας

μέσω της ιστοσελίδας μας: <https://sav.hkoenig.com/>.

Αυτό το σύμβολο στο προϊόν ή στις οδηγίες σημαίνει ότι τα ηλεκτρικά και ηλεκτρονικά σας Ο εξοπλισμός θα πρέπει να απορρίπτεται στο τέλος της ζωής του χωριστά από τα οικιακά απορρίμματα. Υπάρχουν

συστήματα χωριστής συλλογής για ανακύκλωση στην ΕΕ.

Για περισσότερες πληροφορίες, επικοινωνήστε με την τοπική αρχή ή το κατάστημα λιανικής από όπου το αγοράσατε προϊόν.

Adeva SAS / H.Koenig Europe - 8 rue Marc Seguin, 77290 Mitry-Mory, Γαλλία
www.hkoenig.com - <https://en.hkoenig.com> - Τηλ: +33 1 64 67 00 05